

P2-2026



MODELLE 2026
PREISE

KLEINGEDRUCKTES MAL GANZ GROSS

GEWICHTS- UND GRÖSSENANGABEN

Als Hersteller legen wir für jedes Fahrzeug eine Gesamtmasse fest, für die das Fahrzeug im Straßenverkehr zugelassen ist und die im Fahrbetrieb nicht überschritten werden darf. Unsere Angaben zu den Fahrzeuggewichten sind für die Auswahl Ihres Wohnmobils und die Konfiguration der herstellereitig angebotenen Sonderausstattungen deshalb von besonderer Bedeutung. Mit den folgenden Hinweisen möchten wir Ihnen einen Überblick über den gesetzlichen Rahmen zu unseren Gewichtsangaben geben. Diese sollten Sie vor der Auswahl und Konfiguration Ihres Wohnmobils genau durchlesen. Im Zweifelsfall sprechen Sie bitte Ihren Handelspartner an.

1. Die technisch zulässige Gesamtmasse

Bei der technisch zulässigen Gesamtmasse in beladenem Zustand handelt es sich um die von uns als Hersteller festgelegte Gesamtmasse, die Ihr Wohnmobil im Fahrbetrieb nicht überschreiten darf. Angaben hierzu finden Sie für jeden Grundriss in den technischen Daten.

Bitte beachten Sie, dass die Überschreitung der technisch zulässigen Gesamtmasse in Deutschland und in vielen weiteren europäischen Ländern eine Ordnungswidrigkeit darstellt, die mit einem Bußgeld sanktioniert werden kann. Da Sie als Fahrzeugführer die Verantwortung für die Einhaltung der technisch zulässigen Gesamtmasse tragen, sollten Sie Ihr Wohnmobil deshalb vor jeder Fahrt sicherheitshalber in beladenem Zustand wiegen.

2. Die Masse in fahrbereitem Zustand

Die Masse in fahrbereitem Zustand der jeweiligen Fahrzeugvariante/-version wird in Ziffer 13 der Übereinstimmungsbescheinigung (Certificate of Conformity, CoC) eingetragen und bezeichnet das Leergewicht des Fahrzeugs im Serienzustand gemäß den Herstellerangaben einschließlich

- der Masse des Aufbaus, des Führerhauses, des Reifenreparatursets und des Werkzeugs,
- des zu 100 % gefüllten Frischwassertanks mit Fahrbefüllung gemäß den Angaben hierzu in den technischen Daten,
- eine zu 100 % gefüllte Alu-Gasflasche mit einem Gewicht von 16 kg,
- der zu 90 % gefüllte Kraftstofftank inkl. Kraftstoff,
- des zu 100 % gefüllten AdBlue-Tanks,
- die Masse des Fahrers, die pauschal mit 75 kg berücksichtigt wird.

Angaben zur Masse in fahrbereitem Zustand der Basisvariante/-version finden Sie für jeden Grundriss in den technischen Daten. Bitte beachten Sie jedoch, dass es sich bei der Masse in fahrbereitem Zustand um rechnerisch ermittelte Werte aus dem Typgenehmigungsverfahren handelt, die fertigungsbedingten Abweichungen von bis zu +/- 5 % unterliegen können. Das Auftreten solcher fertigungsbedingten Abweichungen ist gesetzlich zulässig, kann jedoch Auswirkungen auf die Nutzlast Ihres Wohnmobils haben.

Beispiel:

Masse in fahrbereitem Zustand gemäß technischen Daten in kg	2.950,0
fertigungsbedingte Abweichung von +/- 5 % in kg	147,5
gesetzlich zulässige Abweichung bei der Masse in fahrbereitem Zustand in kg	2.802,5 – 3.097,5

Angaben zu den gesetzlich zulässigen Abweichungen bei der Masse in fahrbereitem Zustand finden Sie ebenfalls in den technischen Daten.

3. Die Masse der Mitfahrer

Die Masse der Mitfahrer wird anhand der herstellereitig für jeden Grundriss festgelegten Anzahl der Gurtsitzplätze mit 75 kg pro Gurtsitzplatz berechnet, wobei der Fahrer nicht mitgerechnet wird, da dieser mit 75 kg bereits bei der Masse in fahrbereitem Zustand berücksichtigt würde (siehe oben). Sind herstellereitig also 4 Gurtsitzplätze für Ihr Wohnmobil vorgesehen, beträgt die Masse der Mitfahrer demnach 225 kg (3*75 kg).

Die Anzahl der herstellereitig für jeden Grundriss festgelegte Anzahl der Gurtsitzplätze wird in den technischen Daten ausgewiesen.

4. Die tatsächliche Masse des Fahrzeugs | Pakete und Sonderausstattungen

Als tatsächliche Masse des Fahrzeugs wird die Masse des Fahrzeugs in fahrbereitem Zustand nebst der herstellereitig verbauten Sonderausstattung bezeichnet. Dieser Wert wird in Ziffer 13.2 der Übereinstimmungsbescheinigung (Certificate of Conformity, CoC) eingetragen. Nicht eingerechnet sind Sonderausstattungen oder sonstiges Zubehör, die nach der Werksauslieferung des Fahrzeugs von einem Handelspartner, sonstigen Dritten oder durch Sie persönlich montiert werden.

Bitte beachten Sie, dass es sich auch bei der tatsächlichen Masse des Fahrzeugs um einen rechnerisch ermittelten Wert handelt. Deshalb kann auch dieser Wert wegen der gesetzlich zulässigen fertigungsbedingten Abweichungen bei der Masse in fahrbereitem Zustand, die Teil der tatsächlichen Masse des Fahrzeugs ist, von dem für Ihr Wohnmobil konkret ermittelten Wert abweichen.

Gewichtsangaben zu der herstellereitig angebotenen Sonderausstattung entnehmen Sie bitte ebenfalls den technischen Daten.

5. Nutzlast und Mindest-Nutzlast

Die Nutzlast bezeichnet die freie Masse für Gepäck und sonstiges Zubehör, die Ihr Fahrzeug transportieren kann, ohne dass die technisch zulässige Gesamtmasse überschritten wird. Sie wird berechnet, indem von der technisch zulässigen Gesamtmasse die Masse in fahrbereitem Zustand,

die Masse der Mitfahrer und die Masse der herstellerseitig verbauten Sonderausstattungen abgezogen werden.

Beispiel:

Technisch zulässige Gesamtmasse	3.500 kg
Masse in fahrbereitem Zustand	- 2.950 kg
Masse der Mitfahrer	- 225 kg (3*75 kg)
Masse der Sonderausstattungen	- 65 kg
Nutzlast	= 260 kg

Wie Sie anhand des Beispiels erkennen können, führt der Einbau von Sonderausstattungen zu einer Verringerung der Nutzlast. Welche Höchstmasse für Sonderausstattungen für welchen Grundriss zur Verfügung steht, können Sie für jeden Grundriss den technischen Daten entnehmen.

Für Wohnmobile schreibt der Gesetzgeber eine Mindest-Nutzlast vor, welche die Fahrzeuge einhalten müssen und die weder bei der Konfiguration noch bei der Fertigung unterschritten werden darf. Der Gesetzgeber berechnet die Mindest-Nutzlast wie folgt:

Mindest-Nutzlast in kg $\geq 10 \cdot (n + L)$

Dabei gilt: „n“ ist die Höchstzahl der Gurtsitzplätze zzgl. des Fahrzeugsführers und „L“ ist die Gesamtlänge des Fahrzeugs in Metern

Beispiel:

Bei einem Wohnmobil mit 4 gurtgesicherten Sitzplätzen (einschl. Fahrer) und einer Länge von 7 m ergibt sich eine Mindest-Nutzlast von 110 kg ($10 \cdot [4+7]$).

Dabei sollten Sie jedoch unbedingt beachten, dass gesetzlich zulässige fertigungsbedingte Abweichungen bei der Masse in fahrbereitem Zustand die Nutzlast Ihres Wohnmobils erhöhen, aber auch reduzieren können.


Beispiel (wie oben):

Technisch zulässige Gesamtmasse	3.500 kg
Masse in fahrbereitem Zustand (+ 3 %)	- 3.038,5 kg
Masse der Mitfahrer	- 225 kg (3*75 kg)
Masse der Pakete / Sonderausstattungen	- 65 kg
Nutzlast	= 171,5 kg

Damit das Auftreten von gesetzlich zulässigen fertigungsbedingten Abweichungen bei der Masse in fahrbereitem Zustand nicht dazu führt, dass die gesetzlich vorgeschriebene Mindest-Nutzlast im Rahmen der Konfiguration unterschritten wird, haben wir als Hersteller für jeden Grundriss eine Höchstmasse für Sonderausstattungen festgelegt, bei deren Berechnung wir bereits Erfahrungswerte zu den fertigungsbedingten Abweichungen bei der Masse in fahrbereitem Zustand berücksichtigt haben. Diese Höchstmasse für Sonderausstattungen finden Sie in den technischen Daten. Ebenfalls eingerechnet in diesen Wert sind die besonderen Ausstattungsmerkmale von Länderausführungen und Sondermodellen, die nicht zur Serienausstattung gehören.

Für die Konfiguration Ihres Wohnmobils bedeutet dies, dass Sie die Konfiguration nicht fortsetzen bzw. abschließen können, wenn hierdurch die Höchstmasse für Sonderausstattungen überschritten wird. In diesem Fall haben Sie die Möglichkeit, Sonderausstattungen oder Gurtsitzplätze abzuwählen oder das Fahrzeug mit einer Auflastung der technisch zulässigen Gesamtmasse zu bestellen.

Obwohl wir als Hersteller darum bemüht sind, das Auftreten von fertigungsbedingten Abweichung durch die (technische) Optimierung unserer Produktion zu minimieren, kann die Wiegung Ihres Wohnmobils am Bandende trotz der Begrenzung der Masse für Sonderausstattungen ausnahmsweise ergeben, dass die Mindest-Nutzlast nicht eingehalten wird. In einem solchen Fall dürfen wir Ihr Wohnmobil nicht ausliefern, wenn nicht durch die Herausnahme von Sonderausstattungen oder Gurtsitzplätzen oder der Auflastung der technisch zulässigen Gesamtmasse des Fahrzeugs die Einhaltung der Mindest-Nutzlast gewährleistet ist.



Die **Fahrzeug-Gesamtlänge** entspricht dem Maß zwischen dem äußersten Punkt der Frontschürze und dem äußersten Punkt des Heckabschlusses (ohne Anhängerkupplung).

Die **Fahrzeug-Gesamtbreite** entspricht dem Maß zwischen den Außenseiten der Außenwände Fahrer- und Beifahrerseite ohne Außenspiegel sowie ohne Markise.

Die **Fahrzeug-Gesamthöhe** ist das Maß zwischen der Fahrbahn und dem höchsten Punkt des unbeladenen Fahrzeugs (ohne Antenne) und kann sich bei Ein- und Aufbauten (z.B. Dachhauben, SAT- oder Klimaanlage etc.) verändern.

Die angegebenen **Bettmaße** sind Außenmaße. Die Maße der gelieferten Matratzen können davon abweichen.

**EINER, DER DIE
ZUKUNFT BESTIMMT**

**NOC
TRA**



BASISPREISE



CRUISER 7.6



NOCTRA 7.6 L – EDITION ONE

Fiat Ducato, 180 PS, Euro VI, 4,5 t*

€ 157.900,-

CRUISER 7.6



NOCTRA 7.6 L – EDITION ONE

Mercedes-Benz, 170 PS, Euro VI, 4,5 t*

€ 167.900,-

TECHNISCHE DATEN



	NOCTRA	NOCTRA
	EDITION ONE	EDITION ONE
BASISFAHRZEUG (SERIE)	Fiat Ducato	Mercedes-Benz
Chassis / Tiefrahmen-Chassis	ALKO VSC	ALKO VSC
Leistung, kW / PS	132 / 180	125 / 170
Tankvolumen Diesel, l	90	92
Radstand, mm	4.530	4.625
ABMESSUNGEN	Cruiser	Cruiser
Gesamtlänge, cm	755	771
Gesamtbreite, cm	235	235
Gesamthöhe, cm	312	314
Stehhöhe, cm	200	200
GEWICHTSANGABEN	Cruiser	Cruiser
Masse in fahrbereitem Zustand, kg	3.837 ¹	3.788 ¹
Technisch zulässige Gesamtmasse, kg	4.500	4.500
AUSSTATTUNG	Cruiser	Cruiser
Frischwassertank / Abwassertank ca., l	180 ³ (50 l Fahrbefüllung) ² / 150	180 ³ (50 l Fahrbefüllung) ² / 150
Batteriekapazität, Ah (20 h)	2x 210 Ah LiFePO	2x 210 Ah LiFePO
Kühlschrankvolumen ca., l	141 / 34	141 / 34
Heizung	Alde WW-Heizung	Alde WW-Heizung

1. Technisch zulässige Gesamtmasse (kg)

Die technisch zulässige Gesamtmasse in beladenem Zustand bezeichnet die herstellereitig festgelegte Gesamtmasse, die das Fahrzeug im Fahrbetrieb nicht überschreiten darf.

2. Masse in fahrbereitem Zustand (kg)

Die Masse in fahrbereitem Zustand bezeichnet das Leergewicht des Fahrzeugs im Serienzustand gemäß den Herstellerangaben einschließlich der Masse des Aufbaus, des Führerhauses, des Reifenreparatursets und des Werkzeugs, des zu 100 % gefüllten Frischwassertanks mit Fahrbefüllung, einer zu 100 % gefüllte Alu-Gasflasche mit einem Gewicht von 16 kg, des zu 90 % gefüllte Kraftstofftank inkl. Kraftstoff, des zu 100 % gefüllte Ad-Blue-Tanks sowie der Masse des Fahrers, die pauschal mit 75 kg berücksichtigt wird. Es handelt es sich um einen rechnerisch ermittelten Wert, der gesetzlich zulässigen fertigungsbedingten Abweichungen von bis zu +/- 5 % unterliegt (siehe Klammerzusatz), die sich auf die Nutzlast Ihres Wohnmobils und dadurch auch auf die Masse der bestellbaren Sonderausstattungen auswirken können. Bitte beachten Sie, dass es sich bei dem angegebenen Wert um die Masse in fahrbereitem Zustand der Basisvariante/-version des abgebildeten Grundrisses handelt. Angaben zur Masse in fahrbereitem Zustand für die Fahrzeugvariante/-version Ihres Wohnmobils finden Sie nach der Auslieferung des Fahrzeugs unter Ziffer 13 der Übereinstimmungsbescheinigung (Certificate of Conformity).

3. Serienmäßige Gurtsitzplätze

Die Masse der Mitfahrer wird pauschal mit 75 kg für jeden Gurtsitzplatz berechnet, wobei die Masse des Fahrers, die bereits bei der Masse in fahrbereitem Zustand berücksichtigt wurde, abzuziehen ist. Bei einem Fahrzeug mit vier Gurtsitzplätzen beträgt die Masse der Fahrgäste also 225 kg (3*75 kg).

4. Höchstmasse für Sonderausstattungen

Bei der Höchstmasse für Sonderausstattungen handelt es sich um einen für jeden Grundriss berechneten Wert, mit dem wir die Masse für die ab Werk bestellbaren Sonderausstattungen begrenzt haben. Dadurch soll sichergestellt werden, dass die gesetzlich vorgeschriebene Mindest-Nutzlast eingehalten wird. Sollten Sie im Rahmen der Konfiguration durch die Auswahl von Sonderausstattungen die hierfür festgelegte Höchstmasse überschreiten, können Sie die Konfiguration nur fortsetzen, wenn Sie Sonderausstattungen oder Gurtsitzplätze abwählen oder das Fahrzeug mit einer Auflastung der technisch zulässigen Gesamtmasse bestellen. Ausführliche Hinweise zu den Gewichtsangaben finden Sie hier auf Seite 2.

5. Frischwassertank mit Fahrbefüllung (l)

Bitte beachten Sie, dass die Fahrbefüllung des Frischwassertanks erheblich reduziert ist. Bei ausreichender Nutzlast Ihres Wohnmobils kann der Frischwassertank auch im Fahrbetrieb darüber hinaus befüllt werden.

1) Die Masse im fahrbereiten Zustand wurde gemäß VO (EU) 1230/2012, aber unter Berücksichtigung der Fahrbefüllung des Frischwassertanks (vgl. Fn. 2 und 3) und einer Gasflasche (11 kg) ermittelt

2) Fassungsvermögen des Frischwassertanks i. S. d. Anh. V, Teil A, Ziff. 2.6 FN. (h)VO (EU) 1230/2012, unter Berücksichtigung der Fahrbegrenzung 50 l Fahrbefüllung

3) Möglich bei entsprechender Einstellung des Ventils am Frischwassertank: max. 180 l

Allgemeiner Hinweis

Angaben zu Massen und Gewichten erfolgen gemäß VO (EU) 1230/2012, sofern der Katalog einschließlich Technischer Daten und Preisliste keine abweichenden Angaben beinhaltet.

SERIENAUSSTATTUNG

FRANKIA NOCTRA – EDITION ONE	7.6 L	7.6 L
	CRUISER	CRUISER
	Fiat Ducato	Mercedes-Benz
180 PS-EURO-VI-Motor	■	-
170 PS-EURO-VI-Motor	-	■
Automatikgetriebe	■	■
LED-Scheinwerfer	■	■
Chassis-Upgrade (Lackierte Stoßfänger, Lenkrad und Schaltknopf Leder, Armaturentafel Techno Trim, Keyless Entry and Go)	■	-
16-Zoll-Bicolor-Alufelgen	■	-
Chassis-Upgrade (Lackierte Stoßfänger, Thermotronic, induktive Ladeschale, Kühlergrill Chrom, Cupholder)	-	■
17-Zoll-Alufelgen in Silber	-	■
Smartphone Integration	-	■
Alpine® Radio kompatibel mit Apple CarPlay® und Android Auto®	■	-
Aktiver Abstands-Assistent Distronic, Lederlenkrad, Fernlichtassistent, Navigation, Verkehrszeichenassistent	-	■
Thetford-Kassettentoilette mit Keramikschüssel und Dachentlüftung	■	■
Alde®-Warmwasserheizung	■	■
Thetford® - 2x Gasbrenner & 1x Induktionskochfeld	■	■
Kompressorkühlschrank und Kaffeemaschine im Apothekeerauszug	■	■
Bugausbau	■	■
Heki 3 über der Lounge	■	■
Betterweiterung inkl. verschiebbarer Treppe	■	■
Ohne Heckfenster mit Heki 3	■	■
Außenklappen mit Standard-Verschluss	■	■
Manuelle Markise mit Beleuchtung	■	■
11 Jahre Dichtigkeitsgarantie	■	■
Aufbautür mit elektr. Zuziehhilfe, Beleuchtung, Fenster und Bodenbeleuchtung außen	■	■
Außendekor vollflächig mit Signature „Edition One“	■	■
Auszug für Euroboxen	■	■
Style Dune, Forest, Ocean oder Desert	■	■
Fahrerhausteppich mit Stick „Edition One“	■	■
Cozy-Pack (Besteck-Einsatz, Spannbettlaken inkl. für Hubbett (falls gewählt), Deko Kissen (1x Muster, 1x Cord, 1x Samt), Küche: 4x Haken, 2x Metallkörbe inkl. Halterungen, Abroller Küchenrolle)	■	■
32"-TV und Router	■	■
Rückfahrkamera angeschlossen am Rückspiegel	■	■
Elektrisches Grauwasserventil und Überfahrkamera	■	■
Manuelle Heckstützen	■	■
Truma® Duo Control mit Eis-Ex	■	■
180 l Frischwasser und 150 l Grauwasser	■	■
Notbefüllung und Anschluss Außendusche Heckgarage	■	■
Autarkie-Paket L (3x 110 W und 2x 210 Ah)	■	■
Wechselrichter und Steckdosenpaket „Cruiser“	■	■

■ Serienausstattung □ Sonderausstattung gegen Aufpreis – nicht möglich

* Siehe wichtige Informationen zu den technischen Daten auf Seite 2.

**EINER, DER DIE
SICHT AUF ALLES
VERÄNDERT**

NOW



SPACE
LIGHT
DESIGN
DETAILS

FRANKIA NOW

BASISPREISE



TEILINTEGRIERT 7.0



NOW 7.0 L

Ducato, 140 PS, Euro 6, 3,5 t*

€ 78.900,-

FRANKIA NOW

TECHNISCHE DATEN



NOW

BASISFAHRZEUG (SERIE)

Chassis / Tiefrahmen-Chassis Fiat Ducato Tiefrahmen

Leistung, kW / PS 103 / 140

Tankvolumen Diesel, l 60

Radstand, mm 3.800

ABMESSUNGEN Teilintegriert

Gesamtlänge, cm 705

Gesamtbreite, cm 236

Gesamthöhe, cm 305

Stehhöhe, cm 213

GEWICHTSANGABEN Teilintegriert

Masse in fahrbereitem Zustand, kg 2.983¹

Technisch zulässige Gesamtmasse, kg 3.500

AUSSTATTUNG

Frischwassertank / Abwassertank ca., l 130³ (10 l Fahrbefüllung)² / 95

Batteriekapazität, Ah (20 h), AGM 1 x 95 AGM

Kühlschrankvolumen ca., l 84

Heizung Truma Combi Neo 6

1. Technisch zulässige Gesamtmasse (kg)

Die technisch zulässige Gesamtmasse in beladenem Zustand bezeichnet die herstellereitig festgelegte Gesamtmasse, die das Fahrzeug im Fahrbetrieb nicht überschreiten darf.

2. Masse in fahrbereitem Zustand (kg)

Die Masse in fahrbereitem Zustand bezeichnet das Leergewicht des Fahrzeugs im Serienzustand gemäß den Herstellerangaben einschließlich der Masse des Aufbaus, des Führerhauses, des Reifenreparatursets und des Werkzeugs, des zu 100 % gefüllten Frischwassertanks mit Fahrbefüllung, einer zu 100 % gefüllte Alu-Gasflasche mit einem Gewicht von 16 kg, des zu 90 % gefüllte Kraftstofftank inkl. Kraftstoff, des zu 100 % gefüllte Ad-Blue-Tanks sowie der Masse des Fahrers, die pauschal mit 75 kg berücksichtigt wird. Es handelt sich um einen rechnerisch ermittelten Wert, der gesetzlich zulässigen fertigungsbedingten Abweichungen von bis zu +/- 5 % unterliegt (siehe Klammerzusatz), die sich auf die Nutzlast Ihres Wohnmobils und dadurch auch auf die Masse der bestellbaren Sonderausstattungen auswirken können. Bitte beachten Sie, dass es sich bei dem angegebenen Wert um die Masse in fahrbereitem Zustand der Basisvariante/-version des abgebildeten Grundrisses handelt. Angaben zur Masse in fahrbereitem Zustand für die Fahrzeugvariante/-version Ihres Wohnmobils finden Sie nach der Auslieferung des Fahrzeugs unter Ziffer 13 der Übereinstimmungsbescheinigung (Certificate of Conformity).

3. Serienmäßige Gurtsitzplätze

Die Masse der Mitfahrer wird pauschal mit 75 kg für jeden Gurtsitzplatz berechnet, wobei die Masse des Fahrers, die bereits bei der Masse in fahrbereitem Zustand berücksichtigt wurde, abzuziehen ist. Bei einem Fahrzeug mit vier Gurtsitzplätzen beträgt die Masse der Fahrgäste also 225 kg (3*75 kg).

4. Höchstmasse für Sonderausstattungen

Bei der Höchstmasse für Sonderausstattungen handelt es sich um einen für jeden Grundriss berechneten Wert, mit dem wir die Masse für die ab Werk bestellbaren Sonderausstattungen begrenzt haben. Dadurch soll sichergestellt werden, dass die gesetzlich vorgeschriebene Mindest-Nutzlast eingehalten wird. Sollten Sie im Rahmen der Konfiguration durch die Auswahl von Sonderausstattungen die hierfür festgelegte Höchstmasse überschreiten, können Sie die Konfiguration nur fortsetzen, wenn Sie Sonderausstattungen oder Gurtsitzplätze abwählen oder das Fahrzeug mit einer Auflastung der technisch zulässigen Gesamtmasse bestellen. Ausführliche Hinweise zu den Gewichtsangaben finden Sie hier auf Seite 2.

5. Frischwassertank mit Fahrbefüllung (l)

Bitte beachten Sie, dass die Fahrbefüllung des Frischwassertanks erheblich reduziert ist. Bei ausreichender Nutzlast Ihres Wohnmobils kann der Frischwassertank auch im Fahrbetrieb darüber hinaus befüllt werden.

1) Die Masse im fahrbereiten Zustand wurde gemäß VO (EU) 1230/2012, aber unter Berücksichtigung der Fahrbefüllung des Frischwassertanks (vgl. Fn. 2 und 3) und einer Gasflasche (11 kg) ermittelt

2) Fassungsvermögen des Frischwassertanks i. S. d. Anh. V, Teil A, Ziff. 2.6 FN. (hVO (EU) 1230/2012, unter Berücksichtigung der Fahrbegrenzung 10 l Fahrbefüllung

3) Möglich bei entsprechender Einstellung des Ventils am Frischwassertank: max. 130 l

Allgemeiner Hinweis

Angaben zu Massen und Gewichten erfolgen gemäß VO (EU) 1230/2012, sofern der Katalog einschließlich Technischer Daten und Preisliste keine abweichenden Angaben beinhaltet.

SERIENAUSSTATTUNG

FRANKIA NOW	7.0 L
Chassis Fiat Ducato	
Fahrer- und Beifahrerairbag	■
140 PS-EURO-6-Motor	■
60-l-Dieseltank	■
Manuelles Schaltgetriebe	■
Lenkrad in Höhe verstellbar	■
15-Zoll-Bereifung auf Stahlfelgen	■
3,5 t technisch zulässige Gesamtmasse	■
Pack Safety: Bremsassistent, Spurhalteassistent, Regensensor, Verkehrsschilderkennung und Fernlichtassistent, Traction+	■
Aufbau	
Außenaufbau: ThermoProtect Aluminiumlegierung und hagelresistentes GFK am Dach	■
Technischer Doppelboden	■
Zentralverriegelung für Aufbau- und Fahrerhaustür über Original Fahrzeugschlüssel	■
Verdunkelungsplissee	■
Stauräume Fenster Türen	
Stauräume mit LED-Beleuchtung	■
Fenster Seit S7 mit getönten Scheiben, Fliegenschutz und Verdunkelung, wandbündig installiert	■
Fliegenplissee integriert in Aufbautürrahmen und allen Dachluken	■
Betten	
Elektrisch verstellbares Hubbett in der Front	<input type="checkbox"/>
Elektrik	
AGM Batterie 1 x 95 Ah	■
LED-Vorzeltleuchte mit getrennt schaltbarem Bewegungsmelder	■
Dimmbare LED-Ambientebeleuchtung	■
Dimmbare LED-Spotbeleuchtung	■
LED-Leseleuchten	■
Serienmäßige Steckdosen: 1x 230 V Küche, 1x 230 V Sitzgruppe, 2x USB über Leseleuchten bei Sitzgruppe	■
Multimedia Radio Sat-Anlagen	
Radiovorbereitung	<input type="checkbox"/>
Rückfahrkamera	■
Polster Kissen	
Je nach Style Sun, Ocean oder Peach	■
Waschraum Wasserversorgung	
Frischwassertank, ca. 130 l inklusive einstellbarer 10-l-Fahrbefüllung	■
Abwassertank, ca. 95 l	■
Klimageräte Heizung	
Heizung Truma Combi Neo 6 inklusive CP-Plus-Steuerung	■
Küche Kühlschrank Kocher	
NOW-Tower	■

■ Serienausstattung Sonderausstattung gegen Aufpreis – nicht möglich

* Siehe wichtige Informationen zu den technischen Daten auf Seite 2.

**EINER, DER 3,5-
TONNER* NEU DENKT**

NEO



BASISPREISE



TEILINTEGRIERT



MT 7 GDK NEO

Sprinter 415, 150 PS, Euro VI, 3,5 t*

€ 104.900,-

Sprinter 415, 150 PS, Euro VI, 4,5 t*

€ 104.900,-

INTEGRIERT



MI 7 GDK NEO BLACK LINE

Sprinter 415, 150 PS, Euro VI, 4,5 t*

€ 122.490,-



MT 7 BD NEO

Sprinter 415, 150 PS, Euro VI, 3,5 t*

€ 104.900,-

Sprinter 415, 150 PS, Euro VI, 4,5 t*

€ 104.900,-



MI 7 BD NEO BLACK LINE

Sprinter 415, 150 PS, Euro VI, 4,5 t*

€ 122.490,-

1. Technisch zulässige Gesamtmasse (kg)

Die technisch zulässige Gesamtmasse in beladenem Zustand bezeichnet die herstellereitig festgelegte Gesamtmasse, die das Fahrzeug im Fahrbetrieb nicht überschreiten darf.

2. Masse in fahrbereitem Zustand (kg)

Die Masse in fahrbereitem Zustand bezeichnet das Leergewicht des Fahrzeugs im Serienzustand gemäß den Herstellerangaben einschließlich der Masse des Aufbaus, des Führerhauses, des Reifenreparatursets und des Werkzeugs, des zu 100 % gefüllten Frischwassertanks mit Fahrbefüllung, einer zu 100 % gefüllte Alu-Gasflasche mit einem Gewicht von 16 kg, des zu 90 % gefüllte Kraftstofftank inkl. Kraftstoff, des zu 100 % gefüllte Ad-Blue-Tanks sowie der Masse des Fahrers, die pauschal mit 75 kg berücksichtigt wird. Es handelt sich um einen rechnerisch ermittelten Wert, der gesetzlich zulässigen fertigungsbedingten Abweichungen von bis zu +/- 5 % unterliegt (siehe Klammerzusatz), die sich auf die Nutzlast Ihres Wohnmobils und dadurch auch auf die Masse der bestellbaren Sonderausstattungen auswirken können. Bitte beachten Sie, dass es sich bei dem angegebenen Wert um die Masse in fahrbereitem Zustand der Basisvariante/-version des abgebildeten Grundrisses handelt. Angaben zur Masse in fahrbereitem Zustand für die Fahrzeugvariante/-version Ihres Wohnmobils finden Sie nach der Auslieferung des Fahrzeugs unter Ziffer 13 der Übereinstimmungsbescheinigung (Certificate of Conformity).

3. Serienmäßige Gurtsitzplätze

Die Masse der Mitfahrer wird pauschal mit 75 kg für jeden Gurtsitzplatz berechnet, wobei die Masse des Fahrers, die bereits bei der Masse in fahrbereitem Zustand berücksichtigt wurde, abzuziehen ist. Bei einem Fahrzeug mit vier Gurtsitzplätzen beträgt die Masse der Fahrgäste also 225 kg (3*75 kg).

4. Höchstmasse für Sonderausstattungen

Bei der Höchstmasse für Sonderausstattungen handelt es sich um einen für jeden Grundriss berechneten Wert, mit dem wir die Masse für die ab Werk bestellbaren Sonderausstattungen begrenzt haben. Dadurch soll sichergestellt werden, dass die gesetzlich vorgeschriebene Mindest-Nutzlast eingehalten wird. Sollten Sie im Rahmen der Konfiguration durch die Auswahl von Sonderausstattungen die hierfür festgelegte Höchstmasse überschreiten, können Sie die Konfiguration nur fortsetzen, wenn Sie Sonderausstattungen oder Gurtsitzplätze abwählen oder das Fahrzeug mit einer Auflastung der technisch zulässigen Gesamtmasse bestellen. Ausführliche Hinweise zu den Gewichtsangaben finden Sie hier auf Seite 2.

5. Frischwassertank mit Fahrbefüllung (l)

Bitte beachten Sie, dass die Fahrbefüllung des Frischwassertanks erheblich reduziert ist. Bei ausreichender Nutzlast Ihres Wohnmobils kann der Frischwassertank auch im Fahrbetrieb darüber hinaus befüllt werden.



	MT 7 GDK NEO	MT 7 BD NEO	MI 7 GDK NEO	MI 7 BD NEO
			BLACK LINE	BLACK LINE
BASISFAHRZEUG (SERIE)	Sprinter 415	Sprinter 415	Sprinter 415	Sprinter 415
Chassis	Mercedes-Benz	Mercedes-Benz	Mercedes-Benz	Mercedes-Benz
Zylinder / Hubraum, ccm	4 / 1.950	4 / 1.950	4 / 1.950	4 / 1.950
Leistung, kW / PS	110 / 150	110 / 150	110 / 150	110 / 150
Tankvolumen Diesel, l	65	65	65	65
Radstand, mm	3.800	3.800	3.800	3.800
ABMESSUNGEN	Teilintegriert	Teilintegriert	Integriert	Integriert
Gesamtlänge, cm	699	682	706	688
Gesamtbreite, cm	224	224	224	224
Gesamthöhe, cm	296	296	296	296
Stehhöhe, cm	200	200	200	200
GEWICHTSANGABEN 3,5 T*	Teilintegriert	Teilintegriert		
Masse in fahrbereitem Zustand, kg	2.953 ¹	2.900 ¹	-	-
Technisch zulässige Gesamtmasse, kg	3.500	3.500	-	-
Max. Anhängelast gebremst / ungebremst, kg	2.000 ² / 750 ²	2.000 ² / 750 ²	-	-
Max. zul. Zuggesamtgewicht, kg	5.500	5.500	-	-
GEWICHTSANGABEN 4,5 T*	Teilintegriert	Teilintegriert	Integriert	Integriert
Masse in fahrbereitem Zustand, kg	2.953 ¹	2.900 ¹	3.165 ¹	3.112 ¹
Technisch zulässige Gesamtmasse, kg	4.500	4.500	4.500	4.500
Max. Anhängelast gebremst / ungebremst, kg	2.000 ² / 750 ²	2.000 ² / 750 ²	2.000 ² / 750 ²	2.000 ² / 750 ²
Max. zul. Zuggesamtgewicht, kg	5.880	5.880	5.880	5.880
AUSSTATTUNG				
Frischwassertank / Abwassertank ca., l	125 ³ (20 l Fahrbefüllung) ⁴ / 100	125 ³ (20 l Fahrbefüllung) ⁴ / 100	125 ³ (20 l Fahrbefüllung) ⁴ / 100	125 ³ (20 l Fahrbefüllung) ⁴ / 100
Batteriekapazität, Ah (20 h)	1 x 95 AGM	1 x 95 AGM	1 x 105 LiFePO4	1 x 105 LiFePO4
Kühlschrankvolumen ca., l	84	84	84	84
Heizung	Truma Combi CP Plus	Truma Combi CP Plus	Truma Combi CP Plus	Truma Combi CP Plus

1) Die Masse im fahrbereiten Zustand wurde gemäß VO (EU) 1230/2012, aber unter Berücksichtigung der Fahrbefüllung des Frischwassertanks (vgl. Fn. 3 und 4) und einer Alugasflasche (11 kg) ermittelt

2) Anhängelast kann je nach gewählter Ausstattung variieren

3) Möglich bei entsprechender Einstellung des Ventils am Frischwassertank: max. 125 Liter

4) Fassungsvermögen des Frischwassertanks i. S. d. Anh. V, Teil A, Ziff. 2.6 FN. (h)VO (EU) 1230/2012, unter Berücksichtigung der Fahrbegrenzung 20 l Fahrbefüllung

Allgemeiner Hinweis

Angaben zu Massen und Gewichten erfolgen gemäß VO (EU) 1230/2012, sofern der Katalog einschließlich Technischer Daten und Preisliste keine abweichenden Angaben beinhaltet.

SERIENAUSSTATTUNG

FRANKIA NEO	MT/MI 7 GDK NEO	MT/MI 7 BD NEO
Chassis Mercedes-Benz Sprinter		
Fahrer- und Beifahrerairbag	■	■
150 PS-EURO-VI-BlueTec-Motor	■	■
Keyless Start	■	■
Seitenwindassistent	■	■
Automatikgetriebe	■	■
65-l-Dieseltank	■	■
Automatische Fahrlichtsteuerung	■	■
Tagfahrlicht	■	■
Verstärkte Lichtmaschine 200 A	■	■
Elektrisch einstellbare und beheizbare Außenspiegel	■	■
Elektrische Fensterheber und Zentralverriegelung für Fahrerhaus	■	■
Getränkehalter Fahrer- und Beifahrerplatz	■	■
16 Zoll Alufelgen	■	■
Vorderachse mit erhöhter Traglast	■	■
Lenkrad in Höhe und Neigung verstellbar	■	■
Klapptisch für Ablagefach	■	■
Geräuschmaßnahmen Mercedes-Benz: Motorraumdämmung und Unterbodenverkleidung	■	■
Elektrische Warmluftzusatzheizung	■	■
Aufbau		
Einziger FRANKIA ThermoProtect Wandaufbau inkl. 7 Jahre Dichtigkeitsgarantie und hagelresistentem GFK-Dach	■	■
Außenfarbe Fahrerhaus Schwarz metallic (nur MT)	■	■
Seitenklappe an rechter Fahrzeugseite	■	■
Einziger AL-KO Tiefrahmen mit serienmäßiger Durchlademöglichkeit (grundrissabhängig)	■	■
Durchgängiger stufenloser beheizter Doppelboden mit ca. 200 mm Höhe	■	■
Automotives Fahrzeugheck mit serienmäßigen dynamischen Blinkleuchten	■	■
Stauräume Fenster Türen		
Sichtschutzplissee	■	■
Stauraumbeleuchtung unter Sitzgruppe	■	■

FRANKIA NEO	MT/MI 7 GDK NEO	MT/MI 7 BD NEO
Elektrik		
MT: AGM Batterie 1 x 95 Ah inkl. 22 Ah Ladegerät, MI: LiFePO 1 x 105 Ah inkl. 22 Ah Ladegerät	■	■
LED-Leseleuchten	■	■
2x 230-V-Steckdosen	■	■
3x USB-Steckdosen	■	■
Multimedia Radio		
Mercedes-Benz-Multimediasystem MBUX, 10,25 Zoll mit DAB+-Radio	■	■
Rückfahrkamera	■	■
Außenfarbe der Wände		
Kontrast-Lackierung Fahrerhaus Schwarz metallic (nur MT)	■	■
Polster Kissen		
Style Sun, Ocean oder Peach (nur MT)	■	■
BLACK LINE mit eigener Wohnwelt (nur MI)	■	■
Garagen		
Heckgarage mit ca. 1,20 m Innenhöhe und bodentiefer Seitenklappe an rechter Fahrzeugseite	■	■
Waschraum Wasserversorgung		
Frischwassertank, ca. 125 l inklusive einstellbarer 20-l-Fahrerfüllung	■	■
Abwassertank, ca. 100 l	■	■
Frischwasseranschluss in separater Klappe	■	■
Großzügiger kombinierter Waschraum inklusive durch Gasdruckfedern unterstützte verschiebbare Banktoilette	■	■
Ausfahrbares Waschbecken im Waschraum	■	■
Klimageräte Heizung		
Heizung Truma Combi 6 inkl. CP Plus Steuerung	■	■
Küche Kühlschrank Kocher		
Kompressorkühlschrank	■	■
FRANKIA MaxiFlex-Küche für 3,5-t-Fahrzeuge	■	■

* Siehe wichtige Informationen zu den technischen Daten auf Seite 2.

Das gibt es noch dazu:

FRANKIA NEO BLACK LINE

ZUSATZAUSSTATTUNG



Mercedes-Benz

FRANKIA NEO BLACK LINE	MI 7 GDK BLACK LINE	MI 7 BD BLACK LINE
Chassis Paket für Sondermodell		
Halbautomatische Klimaanlage TEMPATIK	■	■
Tempomat inklusive Lenkrad-Multifunktionstasten	■	■
Verstärkte Vorderachse	■	■
ECO-Start-Stopp-Funktion	■	■
Lederlenkrad	■	■
Elektrische Parkbremse	■	■
Fernlicht-Assistent	■	■
Aktiver Spurhalteassistent	■	■
Aufmerksamkeitsassistent	■	■
Mercedes-Benz-Multimediasystem MBUX, 10,25 Zoll mit DAB+-Radio	■	■
FRANKIA Smart-Load-System in Heckgarage	■	■
Heckgarage mit ca. 1,20 m Innenhöhe und serienmäßiger Heckklappe sowie bodentiefer Seitenklappe an rechter Fahrzeugseite	■	■
Rückfahrkamera	■	■
Duo Control mit Eis-Ex	■	■
Solaranlage 110 W	■	■
LiFePO4 Batterie 105 Ah/Kapazität	■	■
Steckdosenpaket	■	■
Notbett für Sitzgruppe	■	■
Exklusives BLACK LINE Außendesign	■	■
Innendesign in Visby White mit exklusiver Leder-Microfaser-Kombination in Anthrazit	■	■
Dimmbare LED-Ambientebeleuchtung	■	■

■ Serienausstattung □ Sonderausstattung gegen Aufpreis – nicht möglich

* Siehe wichtige Informationen zu den technischen Daten auf Seite 2.



**EINER, MIT DEM
MAN MEHR ERLEBT**

**TOGE
THER**



BASISPREISE



INTEGRIERT 680



I 680 PLUS

Ducato 40 H, 180 PS, AL-KO Tiefrahmen, Euro VI, 4,5 t*

€ 147.900,-

INTEGRIERT 740



I 740 PLUS

Ducato 40 H, 180 PS, AL-KO Tiefrahmen, Euro VI, 4,5 t*

€ 152.900,-

ALKOVEN 680



A 680 PLUS

Ducato 40 H, 180 PS, AL-KO Tiefrahmen, Euro VI, 4,5 t*

€ 135.900,-

ALKOVEN 740



A 740 PLUS

Ducato 40 H, 180 PS, AL-KO Tiefrahmen, Euro VI, 4,5 t*

€ 141.900,-



1. Technisch zulässige Gesamtmasse (kg)

Die technisch zulässige Gesamtmasse in beladenem Zustand bezeichnet die herstellereitig festgelegte Gesamtmasse, die das Fahrzeug im Fahrbetrieb nicht überschreiten darf.

2. Masse in fahrbereitem Zustand (kg)

Die Masse in fahrbereitem Zustand bezeichnet das Leergewicht des Fahrzeugs im Serienzustand gemäß den Herstellerangaben einschließlich der Masse des Aufbaus, des Führerhauses, des Reifenreparatursets und des Werkzeugs, des zu 100 % gefüllten Frischwassertanks mit Fahrbefüllung, einer zu 100 % gefüllte Alu-Gasflasche mit einem Gewicht von 16 kg, des zu 90 % gefüllte Kraftstofftank inkl. Kraftstoff, des zu 100 % gefüllte Ad-Blue-Tanks sowie der Masse des Fahrers, die pauschal mit 75 kg berücksichtigt wird. Es handelt sich um einen rechnerisch ermittelten Wert, der gesetzlich zulässigen fertigungsbedingten Abweichungen von bis zu +/- 5 % unterliegt (siehe Klammerzusatz), die sich auf die Nutzlast Ihres Wohnmobils und dadurch auch auf die Masse der bestellbaren Sonderausstattungen auswirken können. Bitte beachten Sie, dass es sich bei dem angegebenen Wert um die Masse in fahrbereitem Zustand der Basisvariante/-version des abgebildeten Grundrisses handelt. Angaben zur Masse in fahrbereitem Zustand für die Fahrzeugvariante/-version Ihres Wohnmobils finden Sie nach der Auslieferung des Fahrzeugs unter Ziffer 13 der Übereinstimmungsbescheinigung (Certificate of Conformity).

3. Serienmäßige Gurtsitzplätze

Die Masse der Mitfahrer wird pauschal mit 75 kg für jeden Gurtsitzplatz berechnet, wobei die Masse des Fahrers, die bereits bei der Masse in fahrbereitem Zustand berücksichtigt wurde, abzuziehen ist. Bei einem Fahrzeug mit vier Gurtsitzplätzen beträgt die Masse der Fahrgäste also 225 kg (3*75 kg).

4. Höchstmasse für Sonderausstattungen

Bei der Höchstmasse für Sonderausstattungen handelt es sich um einen für jeden Grundriss berechneten Wert, mit dem wir die Masse für die ab Werk bestellbaren Sonderausstattungen begrenzt haben. Dadurch soll sichergestellt werden, dass die gesetzlich vorgeschriebene Mindest-Nutzlast eingehalten wird. Sollten Sie im Rahmen der Konfiguration durch die Auswahl von Sonderausstattungen die hierfür festgelegte Höchstmasse überschreiten, können Sie die Konfiguration nur fortsetzen, wenn Sie Sonderausstattungen oder Gurtsitzplätze abwählen oder das Fahrzeug mit einer Auflastung der technisch zulässigen Gesamtmasse bestellen. Ausführliche Hinweise zu den Gewichtsangaben finden Sie hier auf Seite 2.

5. Frischwassertank mit Fahrbefüllung (l)

Bitte beachten Sie, dass die Fahrbefüllung des Frischwassertanks erheblich reduziert ist. Bei ausreichender Nutzlast Ihres Wohnmobils kann der Frischwassertank auch im Fahrbetrieb darüber hinaus befüllt werden.

TECHNISCHE DATEN



	A 680 PLUS	I 680 PLUS	A 740 PLUS	I 740 PLUS
BASISFAHRZEUG (SERIE)	Ducato 40 H	Ducato 40 H	Ducato 40 H	Ducato 40 H
Chassis / Tiefrahmen-Chassis	Fiat / AL-KO	Fiat / AL-KO	Fiat / AL-KO	Fiat / AL-KO
Zylinder / Hubraum, ccm	4 / 2.200	4 / 2.200	4 / 2.200	4 / 2.200
Leistung, kW / PS	132 / 180	132 / 180	132 / 180	132 / 180
Tankvolumen Diesel, l	90	90	90	90
Radstand, mm	4.025	4.025	4.325	4.325
ABMESSUNGEN	Alkoven	Integriert	Alkoven	Integriert
Gesamtlänge, cm	706	708	752	754
Gesamtbreite, cm	230	230	230	230
Gesamthöhe, cm	318	310	318	311
Stehhöhe (Rundsitzgruppe), cm	203 (179)	203	203 (179)	203
GEWICHTSANGABEN DUCATO 40 H 4,5 T*	Alkoven	Integriert	Alkoven	Integriert
Masse in fahrbereitem Zustand, kg	3.676 ¹	3.662 ¹	3.756 ¹	3.742 ¹
Technisch zulässige Gesamtmasse, kg	4.500	4.500	4.500	4.500
Max. Anhängelast gebremst / ungebremst, kg	2.000 ² / 750 ²	2.000 ² / 750 ²	2.000 ² / 750 ²	2.000 ² / 750 ²
Max. zul. Zuggesamtgewicht, kg	6.000	6.000	6.000	6.000
AUSSTATTUNG	Alkoven	Integriert	Alkoven	Integriert
Frischwassertank / Abwassertank ca., l	150 ⁴ (50 l Fahrbefüllung) ³ / 130	150 ⁴ (50 l Fahrbefüllung) ³ / 130	150 ⁴ (50 l Fahrbefüllung) ³ / 130	150 ⁴ (50 l Fahrbefüllung) ³ / 130
Batteriekapazität, Ah (20 h), AGM	1 x 320	1 x 320	1 x 320	1 x 320
Kühlschrankschrankvolumen ca., l	118 + 29	118 + 29	118 + 29	118 + 29
Heizung	Alde WW-Heizung	Alde WW-Heizung	Alde WW-Heizung	Alde WW-Heizung

1) Die Masse im fahrbereiten Zustand wurde gemäß VO (EU) 1230/2012, aber unter Berücksichtigung der Fahrbefüllung des Frischwassertanks (vgl. Fn. 3 und 4) und einer Alufgasflasche (11 kg) ermittelt

2) Anhängelast kann je nach gewählter Ausstattung variieren

3) Fassungsvermögen des Frischwassertanks i. S. d. Anh. V, Teil A, Ziff. 2.6 FN. (h)VO (EU) 1230/2012, unter Berücksichtigung der Fahrbegrenzung 50 l Fahrbefüllung

4) Möglich bei entsprechender Einstellung des Ventils am Frischwassertank: max. 150 Liter

Allgemeiner Hinweis

Angaben zu Massen und Gewichten erfolgen gemäß VO (EU) 1230/2012, sofern der Katalog einschließlich Technischer Daten und Preisliste keine abweichenden Angaben beinhaltet.

SERIENAUSSTATTUNG



FRANKIA EDITION TOGETHER	680	740
Chassis Fiat Ducato		
40 Heavy Chassis	■	■
Fahrer- und Beifahrerairbag	■	■
180 PS	■	■
Euro-VI-Heavy-Duty	■	■
Traction+ inkl. Elektronischer Stabilitätskontrolle (ESC) und Hill Holder	■	■
Hill Descent Control	■	■
90-L-Dieseltank	■	■
Wandlerautomatikgetriebe	■	■
Multifunktionslenkrad und Schaltknauf in Leder	■	■
Volldigitales Kombiinstrument	■	■
Armaturentafel Techno Trim (Heavy & Automatik)	■	■
Tempomat	■	■
16-Zoll-Bereifung auf Bicolor Leichtmetallfelgen	■	■
4,5 t technisch zulässige Gesamtmasse*	■	■
Nebelscheinwerfer	■	■
Lackierte Stoßstange	■	■
AL-KO Tiefrahmen-Chassis	■	■
verstärkte Federn vorne	■	■
Aufbau		
Spezielle EDITION TOGETHER Außenbeklebung	■	■
Thermo Guard Plus Seitenwände mit 11 Jahren Dichtigkeitsgarantie	■	■
GFK-Gelcoat Weiß – hagelresistent	■	■
Durchgehender, beheizter Doppelboden mit ca. 350 mm Höhe	■	■
Zentralverriegelung für Aufbau- und Fahrerhaustür über Original Fahrzeugschlüssel	■	■
Manuelle Heckstützen (Entfall bei Bestellung Option Luftfederung oder Option hydraulische Hubstützen)	■	■
Verdunkelungsplissee Alkoven, manuelles Verdunkelungsplissee, bei integrierten Fahrzeugen mit Taglichtfunktion	■	■
Stauräume Fenster Türen		
Stauräume mit LED-Beleuchtung	■	■
LED-Stauraumbeleuchtung unter Sitzgruppe	■	■
Fenster Seitz S7 mit getönten Scheiben, Fliegenschutz und Verdunkelung, wandbündig installiert	■	■
Zentralversorgung mit Wassertrommel und selbstaufrollende Kabeltrommel mit 15 m Kabel	■	■
Fliegenplissee integriert in Aufbautürrahmen und allen Dachluken	■	■
Betten		
Elektrisch verstellbares Hubbett (bei integrierten Fahrzeugen)	■	■
Elektrik		
Batterie 1 x 320 Ah LiFePO	■	■

■ Serienausstattung □ Sonderausstattung gegen Aufpreis – nicht möglich

FRANKIA EDITION TOGETHER	680	740
1x Ladegerät 22 A	■	■
2x 110 W Solarmodul	■	■
Wechselrichter	■	■
CBE-BUS-Control-Panel mit LCD-Bildschirm	■	■
LED-Vorzeltleuchte mit getrennt schaltbarem Bewegungsmelder	■	■
Dimmbare LED-Ambientebeleuchtung	■	■
Dimmbare LED-Spotbeleuchtung	■	■
LED-Leseleuchten	■	■
3 – 4x 230-V-Steckdosen	■	■
3 – 4x USB-Steckdosen (4x bei Integrierten mit Hubbett)	■	■
230-V-Steckdose in hinterer Heckgarage auf Beifahrerseite	■	■
12-V-Steckdose in hinterer Heckgarage auf Beifahrerseite	■	■
Multimedia Radio Sat-Anlagen		
10"-DAB-Radio mit NAV inkl. Lenkradsteuerung	■	■
Wi-Fi-Router	■	■
Flachbildschirm 32 Zoll Smart TV	■	■
zusätzliche TV-Steckdose	■	■
Rückfahrkamera	■	■
induktive Smartphone Ladefunktion	■	■
Polster Kissen		
Hochwertige Holz-/Stoffkombination nach Wahl aus 4 verschiedenen Wohnwelten	■	■
Garagen Fahrradhalterungen		
Verzurr schienensystem (für hohe Heckgaragen)	■	■
Waschraum Wasserversorgung		
Frischwassertank, ca. 150 l inklusive einstellbarer 50-l-Fahrbefüllung	■	■
Abwassertank, ca. 130 l	■	■
Keramik-Toilette	■	■
Zweite Thetford-Kassette	■	■
Klimageräte Heizung		
Klimaautomatik im Fahrerhaus	■	■
Warmwasserheizung ALDE	■	■
DuoControl	■	■
Küche Kühlschrank Kocher		
FRANKIA MaxiFlex-Küche: einzigartig funktionale System-Küche mit hochwertiger HPL-Küchenplatte und erweiterbarer Arbeitsfläche	■	■
TecTower 10, beidseitig zu öffnen	■	■
Markisen		
Manuelle Thule Markise, Markisengehäuse in Anthrazit	■	■
Beleuchtungsprofil für Markise	■	■

**DIE AUSWAHL
AUF FIAT DUCATO**

F-LINE



BASISPREISE



INTEGRIERT 640




I 640 SD

Ducato 40 H, 180 PS, AL-KO Tiefrahmen, Euro VI, 4,5 t*

€ 119.900,-

INTEGRIERT 680



I 680 PLUS

Ducato 40 H, 180 PS, AL-KO Tiefrahmen, Euro VI, 4,5 t*

€ 126.900,-

Dieses Fahrzeug kann nicht mehr neu konfiguriert werden. Wenden Sie sich bitte direkt an Ihren Handelspartner.

INTEGRIERT 740



I 740 GD

Ducato 40 H, 180 PS, AL-KO Tiefrahmen, Euro VI, 4,5 t*

€ 135.300,-



I 740 PLUS

Ducato 40 H, 180 PS, AL-KO Tiefrahmen, Euro VI, 4,5 t*

€ 134.300,-

Dieses Fahrzeug kann nicht mehr neu konfiguriert werden. Wenden Sie sich bitte direkt an Ihren Handelspartner.

ALKOVEN 680




A 680 PLUS

Ducato 40 H, 180 PS, AL-KO Tiefrahmen, Euro VI, 4,5 t*

€ 117.400,-

Dieses Fahrzeug kann nicht mehr neu konfiguriert werden. Wenden Sie sich bitte direkt an Ihren Handelspartner.

ALKOVEN 740



A 740 PLUS

Ducato 40 H, 180 PS, AL-KO Tiefrahmen, Euro VI, 4,5 t*

€ 123.400,-

Dieses Fahrzeug kann nicht mehr neu konfiguriert werden. Wenden Sie sich bitte direkt an Ihren Handelspartner.

1. Technisch zulässige Gesamtmasse (kg)

Die technisch zulässige Gesamtmasse in beladenem Zustand bezeichnet die herstellereitig festgelegte Gesamtmasse, die das Fahrzeug im Fahrbetrieb nicht überschreiten darf.

2. Masse in fahrbereitem Zustand (kg)

Die Masse in fahrbereitem Zustand bezeichnet das Leergewicht des Fahrzeugs im Serienzustand gemäß den Herstellerangaben einschließlich der Masse des Aufbaus, des Führerhauses, des Reifenreparatursets und des Werkzeugs, des zu 100 % gefüllten Frischwassertanks mit Fahrbefüllung, einer zu 100 % gefüllte Alu-Gasflasche mit einem Gewicht von 16 kg, des zu 90 % gefüllte Kraftstofftank inkl. Kraftstoff, des zu 100 % gefüllte Ad-Blue-Tanks sowie der Masse des Fahrers, die pauschal mit 75 kg berücksichtigt wird. Es handelt sich um einen rechnerisch ermittelten Wert, der gesetzlich zulässigen fertigungsbedingten Abweichungen von bis zu +/- 5 % unterliegt (siehe Klammerzusatz), die sich auf die Nutzlast Ihres Wohnmobils und dadurch auch auf die Masse der bestellbaren Sonderausstattungen auswirken können. Bitte beachten Sie, dass es sich bei dem angegebenen Wert um die Masse in fahrbereitem Zustand der Basisvariante/-version des abgebildeten Grundrisses handelt. Angaben zur Masse in fahrbereitem Zustand für die Fahrzeugvariante/-version Ihres Wohnmobils finden Sie nach der Auslieferung des Fahrzeugs unter Ziffer 13 der Übereinstimmungsbescheinigung (Certificate of Conformity).

3. Serienmäßige Gurtsitzplätze

Die Masse der Mitfahrer wird pauschal mit 75 kg für jeden Gurtsitzplatz berechnet, wobei die Masse des Fahrers, die bereits bei der Masse in fahrbereitem Zustand berücksichtigt wurde, abzuziehen ist. Bei einem Fahrzeug mit vier Gurtsitzplätzen beträgt die Masse der Fahrgäste also 225 kg (3*75 kg).

4. Höchstmasse für Sonderausstattungen

Bei der Höchstmasse für Sonderausstattungen handelt es sich um einen für jeden Grundriss berechneten Wert, mit dem wir die Masse für die ab Werk bestellbaren Sonderausstattungen begrenzt haben. Dadurch soll sichergestellt werden, dass die gesetzlich vorgeschriebene Mindest-Nutzlast eingehalten wird. Sollten Sie im Rahmen der Konfiguration durch die Auswahl von Sonderausstattungen die hierfür festgelegte Höchstmasse überschreiten, können Sie die Konfiguration nur fortsetzen, wenn Sie Sonderausstattungen oder Gurtsitzplätze abwählen oder das Fahrzeug mit einer Auflastung der technisch zulässigen Gesamtmasse bestellen. Ausführliche Hinweise zu den Gewichtsangaben finden Sie hier auf Seite 2.

5. Frischwassertank mit Fahrbefüllung (l)

Bitte beachten Sie, dass die Fahrbefüllung des Frischwassertanks erheblich reduziert ist. Bei ausreichender Nutzlast Ihres Wohnmobils kann der Frischwassertank auch im Fahrbetrieb darüber hinaus befüllt werden.

TECHNISCHE DATEN



640

680

740

BASISFAHRZEUG (SERIE)	Ducato 40 H	Ducato 40 H	Ducato 40 H		
Chassis / Tiefrahmen-Chassis	Fiat / AL-KO	Fiat / AL-KO	Fiat / AL-KO		
Zylinder / Hubraum, ccm	4 / 2.200	4 / 2.200	4 / 2.200		
Leistung, kW / PS	132 / 180	132 / 180	132 / 180		
Tankvolumen Diesel, l	90	90	90		
Radstand, mm	3.980	4.025	4.325		
ABMESSUNGEN	Integriert	Alkoven	Integriert	Alkoven	Integriert
Gesamtlänge, cm	645	706	708	752	754
Gesamtbreite, cm	230	230	230	230	230
Gesamthöhe, cm	311	322	311	322	311
Stehhöhe, cm	203	203	203	203	203
GEWICHTSANGABEN DUCATO 40 H 4,5 T*	Integriert	Alkoven	Integriert	Alkoven	Integriert
Masse in fahrbereitem Zustand, kg	3.313 ¹	3.490 ¹	3.510 ¹	3.570 ¹	3.593 ¹
Technisch zulässige Gesamtmasse, kg	4.500	4.500	4.500	4.500	4.500
Max. Anhängelast gebremst / ungebremst, kg	2.000 ² / 750 ²	2.000 ² / 750 ²	2.000 ² / 750 ²	2.000 ² / 750 ²	2.000 ² / 750 ²
Max. zul. Zuggesamtgewicht, kg	6.000	6.000	6.000	6.000	6.000
AUSSTATTUNG					
Frischwassertank / Abwassertank ca., l	150 ⁴ (50 l Fahrbefüllung) ³ / 130	150 ⁴ (50 l Fahrbefüllung) ³ / 130	150 ⁴ (50 l Fahrbefüllung) ³ / 130	150 ⁴ (50 l Fahrbefüllung) ³ / 130	150 ⁴ (50 l Fahrbefüllung) ³ / 130
Batteriekapazität, Ah (20 h), AGM	1 x 95	1 x 95	1 x 95	1 x 95	1 x 95
Kühlschrankschrankvolumen ca., l	118 + 29	118 + 29	118 + 29	118 + 29	118 + 29
Heizung	Truma Combi CP Plus	Truma Combi CP Plus	Truma Combi CP Plus	Truma Combi CP Plus	Truma Combi CP Plus

1) Die Masse im fahrbereiten Zustand wurde gemäß VO (EU) 1230/2012, aber unter Berücksichtigung der Fahrbefüllung des Frischwassertanks (vgl. Fn. 3 und 4) und einer Aluglasflasche (11 kg) ermittelt

2) Anhängelast kann je nach gewählter Ausstattung variieren

3) Fassungsvermögen des Frischwassertanks i. S. d. Anh. V, Teil A, Ziff. 2.6 FN. (h)VO (EU) 1230/2012, unter Berücksichtigung der Fahrbegrenzung 50 l Fahrbefüllung

4) Möglich bei entsprechender Einstellung des Ventils am Frischwassertank: max. 150 Liter

Allgemeiner Hinweis

Angaben zu Massen und Gewichten erfolgen gemäß VO (EU) 1230/2012, sofern der Katalog einschließlich Technischer Daten und Preisliste keine abweichenden Angaben beinhaltet.

* Siehe wichtige Informationen zu den technischen Daten auf Seite 2.

SERIENAUSSTATTUNG



FRANKIA F-LINE	640	680	740
Chassis Fiat Ducato			
40 Heavy Chassis	■	■	■
Fahrer- und Beifahrerairbag	■	■	■
180 PS	■	■	■
Euro-VI-Heavy-Duty	■	■	■
Traction+ inkl. Elektronischer Stabilitätskontrolle (ESC) und Hill Holder	■	■	■
Hill Descent Control	■	■	■
90-l-Dieseltank	■	■	■
Wandlerautomatikgetriebe	■	■	■
Lenkrad in Höhe verstellbar	■	■	■
16-Zoll-Bereifung auf Stahlfelgen	■	■	■
4,5 t technisch zulässige Gesamtmasse*	■	■	■
Elektrischer Zuheizung für das Chassis zum schnelleren Erwärmen des Innenraumes	■	■	■
AL-K0 Tiefrahmen-Chassis	■	■	■
Pack Safety: Bremsassistent, Spurhalteassistent, Regensensor, Verkehrsschilderkennung und Fernlichtassistent, Traction+	■	■	■
Aufbau			
Thermo Guard Plus Seitenwände mit 7 Jahren Dichtigkeitsgarantie	■	■	■
GFK-Gelcoat Weiß – hagelresistent	■	■	■
Durchgehender, beheizter Doppelboden mit ca. 350 mm Höhe	■	■	■
Zentralverriegelung für Aufbau- und Fahrerhaustür über Original Fahrzeugschlüssel	■	■	■
Manuelle Heckstützen (Entfall bei Bestellung Option Luftfederung oder Option hydraulische Hubstützen)	■	■	■
Verdunkelungsplissee Alkoven, manuelles Verdunkelungsplissee, bei integrierten Fahrzeugen mit Taglichtfunktion	■	■	■
Stauräume Fenster Türen			
Stauräume mit LED-Beleuchtung	■	■	■
LED-Stauraumbeleuchtung unter Sitzgruppe	■	■	■
Fenster Seit S7 mit getönten Scheiben, Fliegenschutz und Verdunkelung, wandbündig installiert	■	■	■
Zentralversorgung mit Wassertrommel und selbstaufrollende Kabeltrommel mit 15 m Kabel	■	■	■
Fliegenplissee integriert in Aufbautürrahmen und allen Dachluken	■	■	■
Betten			
Elektrisch verstellbares Hubbett (bei integrierten Fahrzeugen)	■	■	■

FRANKIA F-LINE	640	680	740
Elektrik			
AGM Batterie 1 x 95 Ah	■	■	■
1x Ladegerät 22 A	■	■	■
CBE-BUS-Control-Panel mit LCD-Bildschirm	■	■	■
LED-Vorzellleuchte mit getrennt schaltbarem Bewegungsmelder	■	■	■
Dimmbare LED-Ambientebeleuchtung	■	■	■
Dimmbare LED-Spotbeleuchtung	■	■	■
LED-Leseleuchten	■	■	■
3 – 4x 230-V-Steckdosen	■	■	■
3x USB-Steckdosen (4x bei Integrierten mit Hubbett)	■	■	■
230-V-Steckdose in hinterer Heckgarage auf Beifahrerseite	-	-	□
Multimedia Radio Sat-Anlagen			
Rückfahrkamera	■	■	■
Polster Kissen			
Holz-/Stoffkombination nach Wahl aus 6 verschiedenen Wohnwelten	■	■	■
Garagen Fahrradhalterungen			
Verzurrschienensystem (für hohe Heckgaragen)	■	■	■
Waschraum Wasserversorgung			
Frischwassertank, ca. 150 l inklusive einstellbarer 50-l-Fahrbefüllung	■	■	■
Abwassertank, ca. 130 l	■	■	■
Keramik-Toilette	■	■	■
Zweite Thetford-Kassette	■	■	■
Klimageräte Heizung			
Heizung Truma Combi 6 inklusive CP-Plus-Steuerung	■	■	■
Küche Kühlschrank Kocher			
FRANKIA MaxiFlex-Küche: einzigartig funktionale System-Küche mit hochwertiger HPL-Küchenplatte und erweiterbarer Arbeitsfläche	■	■	■
TecTower 10, beidseitig zu öffnen	■	■	■

* Siehe wichtige Informationen zu den technischen Daten auf Seite 2.

**UNABHÄNGIGKEIT
UND FREIRAUM
AUF FIAT DUCATO**

TITAN



BASISPREISE



INTEGRIERT 790



I 790 QD TITAN

Ducato 40 H, 180 PS, AL-KO Tiefrahmen, Euro VI, 5,5 t*

€ 151.900,-



I 790 GD TITAN

Ducato 40 H, 180 PS, AL-KO, Euro VI, 5,5 t*

€ 149.900,-

Dieses Fahrzeug
kann nicht mehr neu
konfiguriert werden.
Wenden Sie sich bitte
direkt an Ihren
Handelspartner.



I 790 GDW TITAN

Ducato 40 H, 180 PS, AL-KO, Euro VI, 5,5 t*

€ 152.900,-

INTEGRIERT 840



I 840 GD TITAN

Ducato 40 H, 180 PS, AL-KO, Euro VI, 5,5 t*

€ 157.300,-



I 840 QD TITAN

Ducato 40 H, 180 PS, AL-KO Tiefrahmen, Euro VI, 5,5 t*

€ 157.300,-

1. Technisch zulässige Gesamtmasse (kg)

Die technisch zulässige Gesamtmasse in beladenem Zustand bezeichnet die herstellereitig festgelegte Gesamtmasse, die das Fahrzeug im Fahrbetrieb nicht überschreiten darf.

2. Masse in fahrbereitem Zustand (kg)

Die Masse in fahrbereitem Zustand bezeichnet das Leergewicht des Fahrzeugs im Serienzustand gemäß den Herstellerangaben einschließlich der Masse des Aufbaus, des Führerhauses, des Reifenreparatursets und des Werkzeugs, des zu 100 % gefüllten Frischwassertanks mit Fahrbefüllung, einer zu 100 % gefüllte Alu-Gasflasche mit einem Gewicht von 16 kg, des zu 90 % gefüllte Kraftstofftank inkl. Kraftstoff, des zu 100 % gefüllte Ad-Blue-Tanks sowie der Masse des Fahrers, die pauschal mit 75 kg berücksichtigt wird. Es handelt sich um einen rechnerisch ermittelten Wert, der gesetzlich zulässigen fertigungsbedingten Abweichungen von bis zu +/- 5 % unterliegt (siehe Klammerzusatz), die sich auf die Nutzlast Ihres Wohnmobils und dadurch auch auf die Masse der bestellbaren Sonderausstattungen auswirken können. Bitte beachten Sie, dass es sich bei dem angegebenen Wert um die Masse in fahrbereitem Zustand der Basisvariante/-version des abgebildeten Grundrisses handelt. Angaben zur Masse in fahrbereitem Zustand für die Fahrzeugvariante/-version Ihres Wohnmobils finden Sie nach der Auslieferung des Fahrzeugs unter Ziffer 13 der Übereinstimmungsbescheinigung (Certificate of Conformity).

3. Serienmäßige Gurtsitzplätze

Die Masse der Mitfahrer wird pauschal mit 75 kg für jeden Gurtsitzplatz berechnet, wobei die Masse des Fahrers, die bereits bei der Masse in fahrbereitem Zustand berücksichtigt wurde, abzuziehen ist. Bei einem Fahrzeug mit vier Gurtsitzplätzen beträgt die Masse der Fahrgäste also 225 kg (3*75 kg).

4. Höchstmasse für Sonderausstattungen

Bei der Höchstmasse für Sonderausstattungen handelt es sich um einen für jeden Grundriss berechneten Wert, mit dem wir die Masse für die ab Werk bestellbaren Sonderausstattungen begrenzt haben. Dadurch soll sichergestellt werden, dass die gesetzlich vorgeschriebene Mindest-Nutzlast eingehalten wird. Sollten Sie im Rahmen der Konfiguration durch die Auswahl von Sonderausstattungen die hierfür festgelegte Höchstmasse überschreiten, können Sie die Konfiguration nur fortsetzen, wenn Sie Sonderausstattungen oder Gurtsitzplätze abwählen oder das Fahrzeug mit einer Auflastung der technisch zulässigen Gesamtmasse bestellen. Ausführliche Hinweise zu den Gewichtsangaben finden Sie hier auf Seite 2.

5. Frischwassertank mit Fahrbefüllung (l)

Bitte beachten Sie, dass die Fahrbefüllung des Frischwassertanks erheblich reduziert ist. Bei ausreichender Nutzlast Ihres Wohnmobils kann der Frischwassertank auch im Fahrbetrieb darüber hinaus befüllt werden.



790

790 GDW

840

BASISFAHRZEUG (SERIE)	Ducato 40 H	Ducato 40 H	Ducato 40 H
Chassis / Tiefrahmen-Chassis	Fiat / AL-KO	Fiat / AL-KO	Fiat / AL-KO
Zylinder / Hubraum, ccm	4 / 2.200	4 / 2.200	4 / 2.200
Leistung, kW / PS	132 / 180	132 / 180	132 / 180
Tankvolumen Diesel, l	90	90	90
Radstand, mm	3.760 + 800	3.760 + 800	4.350 + 800
ABMESSUNGEN	Integriert	Integriert	Integriert
Gesamtlänge, cm	786	786	846
Gesamtbreite, cm	230	230	230
Gesamthöhe, cm	318	318	318
Stehhöhe, cm	203	203	203
GEWICHTSANGABEN DUCATO 40 H / TANDEM 5,5 T*	Integriert	Integriert	Integriert
Masse in fahrbereitem Zustand (kg)	3.860 ¹	3.860 ¹	3.960 ¹
Technisch zulässige Gesamtmasse (kg)	5.500	5.500	5.500
Max. Anhängelast gebremst / ungebremst, kg	1.500 ² / 0 ²	1.500 ² / 0	1.500 ² / 0 ²
Max. zul. Zuggesamtgewicht, kg	6.000	6.000	6.000
AUSSTATTUNG			
Frischwassertank/Abwassertank ca., l	150 ⁴ (50 l Fahr- befüllung) ³ / 130	150 ⁴ (50 l Fahr- befüllung) ³ / 130	150 ⁴ (50 l Fahr- befüllung) ³ / 130
Batteriekapazität, Ah (20 h)	2 x 95 AGM	2 x 95 AGM	2 x 95 AGM
Kühlschrankvolumen ca., l	118 + 29	118 + 29	118 + 29
Heizung	Alde WW-Heizung	Alde WW-Heizung	Alde WW-Heizung

1) Die Masse im fahrbereiten Zustand wurde gemäß VO (EU) 1230/2012, aber unter Berücksichtigung der Fahrbefüllung des Frischwassertanks (vgl. Fn. 3, 4 und 5) und einer Alugasflasche (11 kg) ermittelt

2) Anhängelast kann je nach gewählter Ausstattung variieren

3) Fassungsvermögen des Frischwassertanks i. S. d. Anh. V, Teil A, Ziff. 2.6 FN. (h)VO (EU) 1230/2012, unter Berücksichtigung der Fahrbegrenzung 50 l Fahrbefüllung

4) Möglich bei entsprechender Einstellung des Ventils am Frischwassertank: max. 150 Liter

Allgemeiner Hinweis

Angaben zu Massen und Gewichten erfolgen gemäß VO (EU) 1230/2012, sofern der Katalog einschließlich Technischer Daten und Preisliste keine abweichenden Angaben beinhaltet.

* Siehe wichtige Informationen zu den technischen Daten auf Seite 2.

SERIENAUSSTATTUNG



FRANKIA TITAN	790	840
Chassis Fiat Ducato		
40 Heavy Chassis	■	■
Fahrer- und Beifahrerairbag	■	■
180 PS	■	■
2,2-l-Euro-VI-Motor	■	■
Traction+ inkl. elektronischer Stabilitätskontrolle (ESC) und Hill Holder	■	■
Hill Descent Control	■	■
90-l-Dieseltank	■	■
Intelligente Lichtmaschine 220 A	■	■
Tempomat	■	■
Wandlerautomatikgetriebe	■	■
Manuelle Klimaanlage	■	■
Multifunktionslenkrad	■	■
Lenkrad in Höhe verstellbar	■	■
5,5 t technisch zulässige Gesamtmasse*	■	■
Elektrischer Zuheizung für das Chassis zum schnelleren Erwärmen des Innenraumes	■	■
AL-K0 Tiefrahmen-Chassis	■	■
Verstärkte Federn vorne	■	■
Pack Safety: Bremsassistent, Spurhalteassistent, Regensensor, Verkehrsschilderkennung und Fernlichtassistent, Traction+	■	■
Aufbau		
GFK-Gelcoat weiß – hagelresistent	■	■
Durchgehender, beheizter Doppelboden mit ca. 350 mm Höhe	■	■
Zentralverriegelung für Aufbau- und Fahrerhaustür über original Fahrzeugschlüssel	■	■
Manuelle Heckstützen (Entfall bei Bestellung Option Luftfederung)	■	■
Elektrisches Verdunkelungsplissee	■	■
Stauräume Fenster Türen		
Stauräume mit LED-Beleuchtung	■	■
LED-Stauraumbeleuchtung unter Sitzgruppe	■	■
Fenster Seit S7 mit getönten Scheiben, Fliegenschutz und Verdunkelung, wandbündig installiert	■	■
Zentralversorgung mit Wassertrommel und selbstaufrollende Kabeltrommel mit 15 m Kabel	■	■
Fliegenplissee integriert in Aufbautürrahmen und allen Dachluken	■	■
Betten		
Elektrisch verstellbares Hubbett	■	■
Elektrik		
CBE-BUS-Control-Panel mit LCD-Bildschirm	■	■
LED-Vorzellleuchte mit getrennt schaltbarem Bewegungsmelder	■	■
Dimmbare LED-Ambientebeleuchtung	■	■
Dimmbare LED-Spotbeleuchtung	■	■
LED-Leseleuchten	■	■
4x 230-V-Steckdosen	■	■
3x USB-Steckdosen (4x bei Integrierten mit Hubbett)	■	■

■ Serienausstattung □ Sonderausstattung gegen Aufpreis – nicht möglich

FRANKIA TITAN	790	840
230-V-Steckdose in hinterer Heckgarage auf Beifahrerseite	■	■
12-V-Steckdose in hinterer Heckgarage auf Beifahrerseite	■	■
Multimedia Radio Sat-Anlagen		
Flachbildschirm 32 Zoll (NEU: in allen TITAN Modellen)	■	■
Rückfahrkamera	■	■
Polster Kissen		
Holz-/Stoffkombination nach Wahl aus 6 verschiedenen Wohnwelten	■	■
Garagen Fahrradhalterungen		
Verzurrschienensystem (für hohe Heckgaragen)	■	■
Waschraum Wasserversorgung		
Frischwassertank, ca. 150 l inklusive einstellbarer 50-l-Fahrbelegung	■	■
Abwassertank, ca. 130 l	■	■
Keramik-Toilette	■	■
Zweite Thetford-Kassette	■	■
Klimageräte Heizung		
Alde Compact Warmwasserheizung	■	■
Küche Kühlschrank Kocher		
FRANKIA MaxiFlex-Küche: einzigartig funktionale System-Küche mit hochwertiger HPL-Küchenplatte und erweiterbarer Arbeitsfläche	■	■
TecTower 10, beidseitig zu öffnen	■	■

ZUSÄTZLICHE SONDERAUSSTATTUNG

MEHR INDIVIDUALITÄT

Lounge-Paket mit Radio

Klimaautomatik

induktive Smartphone-Ladefunktion

10"-DAB-Radio mit NAVI inkl. Lenkradsteuerung

volldigitales Kombiinstrument

MEHR OPTIK

Style-Paket für Fiat

Paket Bicolor 16"-Leichtmetallfelgen

Lenkrad und Schaltknäuf in Leder

Armaturentafel Techno Trim

MEHR KOMFORT

TITAN Aufbau-Paket

manuelle Markise 5,5 m

Thermo Guard Plus inkl. 11 Jahre Dichtheitsgarantie

Duo Control

Vorbereitung 2. TV-Platz im Schlafbereich

ALDE-Lüfter

ALDE-Wärmetauscher

MEHR TECHNIK

TITAN Autarkie-Paket

LiFePO4-Batterie, 1x 320 Ah

3x 110-W-Solarmodule

Wechselrichter

Batterie-Ladebooster 40 A

Zusatzlader

Wi-Fi-Router

* Siehe wichtige Informationen zu den technischen Daten auf Seite 2.

**LUXUS UND
AUTARKIE AUF
MERCEDES-BENZ**

PLATIN



BASISPREISE



Mercedes-Benz

INTEGRIERT 7400




Dieses Fahrzeug kann nicht mehr neu konfiguriert werden. Wenden Sie sich bitte direkt an Ihren Handelspartner.

I 7400 GD PLATIN PURE

Sprinter 519, 190 PS, Euro VI, 5,5 t*

€ 166.900,-



Dieses Fahrzeug kann nicht mehr neu konfiguriert werden. Wenden Sie sich bitte direkt an Ihren Handelspartner.

I 7400 PLUS PLATIN PURE

Sprinter 519, 190 PS, Euro VI, 5,5 t*

€ 169.900,-

INTEGRIERT 7900



Dieses Fahrzeug kann nicht mehr neu konfiguriert werden. Wenden Sie sich bitte direkt an Ihren Handelspartner.

I 7900 GD PLATIN

Sprinter 519, 190 PS, Euro VI, 5,5 t*

€ 199.900,-

INTEGRIERT 7400 FINAL EDITION



I 7400 GD PLATIN PURE FINAL EDITION

Sprinter 519, 190 PS, Euro VI, 5,5 t*

€ 174.900,-




I 7400 PLUS PLATIN PURE FINAL EDITION

Sprinter 519, 190 PS, Euro VI, 5,5 t*

€ 177.900,-

INTEGRIERT 7900 FINAL EDITION



I 7900 GD PLATIN FINAL EDITION

Sprinter 519, 190 PS, Euro VI, 5,5 t*

€ 183.900,-

INTEGRIERT 8400



I 8400 GD PLATIN

Sprinter 519, 190 PS, Euro VI, 5,5 t*

€ 208.900,-



I 8400 QD PLATIN

Sprinter 519, 190 PS, Euro VI, 5,5 t*

€ 208.900,-



I 8400 PLUS PLATIN

Sprinter 519, 190 PS, Euro VI, 5,5 t*

€ 212.900,-

1. Technisch zulässige Gesamtmasse (kg)

Die technisch zulässige Gesamtmasse in beladenem Zustand bezeichnet die herstellereitig festgelegte Gesamtmasse, die das Fahrzeug im Fahrbetrieb nicht überschreiten darf.

2. Masse in fahrbereitem Zustand (kg)

Die Masse in fahrbereitem Zustand bezeichnet das Leergewicht des Fahrzeugs im Serienzustand gemäß den Herstellerangaben einschließlich der Masse des Aufbaus, des Führerhauses, des Reifenreparatursets und des Werkzeugs, des zu 100 % gefüllten Frischwassertanks mit Fahrbefüllung, einer zu 100 % gefüllte Alu-Gasflasche mit einem Gewicht von 16 kg, des zu 90 % gefüllte Kraftstofftank inkl. Kraftstoff, des zu 100 % gefüllte Ad-Blue-Tanks sowie der Masse des Fahrers, die pauschal mit 75 kg berücksichtigt wird. Es handelt es sich um einen rechnerisch ermittelten Wert, der gesetzlich zulässigen fertigungsbedingten Abweichungen von bis zu +/- 5 % unterliegt (siehe Klammerzusatz), die sich auf die Nutzlast Ihres Wohnmobils und dadurch auch auf die Masse der bestellbaren Sonderausstattungen auswirken können. Bitte beachten Sie, dass es sich bei dem angegebenen Wert um die Masse in fahrbereitem Zustand der Basisvariante/-version des abgebildeten Grundrisses handelt. Angaben zur Masse in fahrbereitem Zustand für die Fahrzeugvariante/-version Ihres Wohnmobils finden Sie nach der Auslieferung des Fahrzeugs unter Ziffer 13 der Übereinstimmungsbescheinigung (Certificate of Conformity).

3. Serienmäßige Gurtsitzplätze

Die Masse der Mitfahrer wird pauschal mit 75 kg für jeden Gurtsitzplatz berechnet, wobei die Masse des Fahrers, die bereits bei der Masse in fahrbereitem Zustand berücksichtigt wurde, abzuziehen ist. Bei einem Fahrzeug mit vier Gurtsitzplätzen beträgt die Masse der Fahrgäste also 225 kg (3*75 kg).

4. Höchstmasse für Sonderausstattungen

Bei der Höchstmasse für Sonderausstattungen handelt es sich um einen für jeden Grundriss berechneten Wert, mit dem wir die Masse für die ab Werk bestellbaren Sonderausstattungen begrenzt haben. Dadurch soll sichergestellt werden, dass die gesetzlich vorgeschriebene Mindest-Nutzlast eingehalten wird. Sollten Sie im Rahmen der Konfiguration durch die Auswahl von Sonderausstattungen die hierfür festgelegte Höchstmasse überschreiten, können Sie die Konfiguration nur fortsetzen, wenn Sie Sonderausstattungen oder Gurtsitzplätze abwählen oder das Fahrzeug mit einer Auflastung der technisch zulässigen Gesamtmasse bestellen. Ausführliche Hinweise zu den Gewichtsangaben finden Sie hier auf Seite 2.

5. Frischwassertank mit Fahrbefüllung (l)

Bitte beachten Sie, dass die Fahrbefüllung des Frischwassertanks erheblich reduziert ist. Bei ausreichender Nutzlast Ihres Wohnmobils kann der Frischwassertank auch im Fahrbetrieb darüber hinaus befüllt werden.



	7400 PLATIN PURE	7400 PP FINAL EDITION	7900 PLATIN	7900 P FINAL EDITION	8400 PLATIN
BASISFAHRZEUG (SERIE)	Sprinter 519	Sprinter 519	Sprinter 519	Sprinter 519	Sprinter 519
Chassis	Mercedes-Benz	Mercedes-Benz	Mercedes-Benz	Mercedes-Benz	Mercedes-Benz
Zylinder / Hubraum, ccm	4 / 1.950	4 / 1.950	4 / 1.950	4 / 1.950	4 / 1.950
Leistung, kW / PS	140 / 190	140 / 190	140 / 190	140 / 190	140 / 190
Tankvolumen Diesel, l	93	93	93	93	93
Radstand, mm	4.325	4.325	4.525	4.525	4.825
ABMESSUNGEN	Integriert	Integriert	Integriert	Integriert	Integriert
Gesamtlänge, cm	776	776	807	807	861
Gesamtbreite, cm	230	230	230	230	230
Gesamthöhe, cm	309	309	323	309	323
Stehhöhe, cm	203	203	203	203	203
GEWICHTSANGABEN 5,5 T*	Integriert	Integriert	Integriert	Integriert	Integriert
Masse in fahrbereitem Zustand (kg)	4.321 ¹	4.351 ¹	4.441 ¹	4.366 ¹	4.597 ¹
Technisch zulässige Gesamtmasse (kg)	5.500	5.500	5.500	5.500	5.500
Max. Anhängelast gebremst/ungebremst, kg	1.950 ² / 750 ²	1.950 ² / 750 ²	1.950 ² / 750 ²	1.950 ² / 750 ²	1.950 ² / 750 ²
Max. zul. Zuggesamtgewicht, kg	7.000	7.000	7.000	7.000	7.000
AUSSTATTUNG					
Frischwassertank / Abwassertank ca., l	160 ⁴ (50 l Fahr- befüllung) ³ / 130 7400 PLUS: 150 ⁴ (50 l Fahr- befüllung) ³ / 130	160 ⁴ (50 l Fahr- befüllung) ³ / 130 7400 PLUS: 150 ⁴ (50 l Fahr- befüllung) ³ / 130	270 ⁴ (50 l Fahr- befüllung) ³ / 130	270 ⁴ (50 l Fahr- befüllung) ³ / 130	270 ⁴ (50 l Fahr- befüllung) ³ / 130 8400 PLUS: 220 ⁴ (50 l Fahr- befüllung) ³ / 130
Batteriekapazität, Ah (20 h)	1 x 320 LiFePO4	2 x 210 LiFePO4	2 x 210 LiFePO4	2 x 210 LiFePO4	2 x 210 LiFePO4
Kühlschrankvolumen ca., l	160	160	160	160	160
Heizung	Alde WW-Heizung	Alde WW-Heizung	Alde WW-Heizung	Alde WW-Heizung	Alde WW-Heizung

1) Die Masse im fahrbereiten Zustand wurde gemäß VO (EU) 1230/2012, aber unter Berücksichtigung der Fahrbefüllung des Frischwassertanks (vgl. Fn. 3, 4, 5 und 6) und einer Gasflasche (11 kg) ermittelt

2) Die Anhängelast kann je nach gewählter Ausstattung variieren

3) Fassungsvermögen des Frischwassertanks i. S. d. Anh. V, Teil A, Ziff. 2.6 FN. (h)VO (EU) 1230/2012, unter Berücksichtigung der Fahrbegrenzung 50 l Fahrbefüllung

4) Möglich bei entsprechender Einstellung des Ventils am Frischwassertank: max. 270 Liter

5) Möglich bei entsprechender Einstellung des Ventils am Frischwassertank: max. 210 Liter

6) Möglich bei entsprechender Einstellung des Ventils am Frischwassertank: max. 220 Liter

Allgemeiner Hinweis

Angaben zu Massen und Gewichten erfolgen gemäß VO (EU) 1230/2012, sofern der Katalog einschließlich Technischer Daten und Preisliste keine abweichenden Angaben beinhaltet.

* Siehe wichtige Informationen zu den technischen Daten auf Seite 2.

SERIENAUSSTATTUNG

FRANKIA PLATIN	7400 FINAL EDITION	7900 FINAL EDITION	8400
Chassis Mercedes-Benz Sprinter			
Fahrer- und Beifahrerairbag	■	■	■
190-PS-EURO-VI-BlueTec-Motor	■	■	■
Anti-Blockiersystem (ABS)	■	■	■
Antriebsschlupfregelung (ASR)	■	■	■
Elektronische Bremskraftverteilung (EBV)	■	■	■
Electronic Stability Control (ESP)	■	■	■
Berganfahrhilfe	■	■	■
Attention Assist (Aufmerksamkeitsassistent) und aktiver Spurhalteassistent	■	■	■
93-l-Dieseltank	■	■	■
9-Gang-Automatik	■	■	■
Halbautomatische Klimaanlage	-	-	■
Thermotronic	■	■	-
Tempomat	■	■	■
250-A-Lichtmaschine	■	■	■
Standheizung	■	■	■
Lederlenkrad	■	■	■
Regensensor	■	■	■
Lenkrad in Höhe und Tiefe verstellbar	■	■	■
Elektrischer Zuheizer für das Chassis zum schnelleren Erwärmen des Innenraumes	■	■	■
LED-Fern- und -Blinklicht	■	■	■
Original Mercedes-Benz-Hochrahmen mit Heckantrieb	■	■	■
Aufbau			
Thermo Guard Plus Seitenwände mit 11 Jahren Dichtigkeitsgarantie	■	■	■
GFK-Gelcoat – hagelresistent	■	■	■
Beheizter Doppelboden mit ca. 126/348 mm Höhe	■	■	■
Zentralverriegelung für Aufbau- und Fahrerhaustür über original Fahrzeugschlüssel	■	■	■
Alufelgen vorne und Radzierblenden hinten	■	■	■
Spurverbreiterungen auf Hinterachse	■	■	■
Manuelle Heckstützen (Entfall bei Bestellung Option Luftfederung)	■	■	■
Isolierscheiben im Fahrerhaus (seitlich)	□	□	■
Elektrisches Verdunkelungsplissee anstelle manuellen Verdunkelungsplissees	-	-	■
Stauräume Fenster Türen			
Stauräume mit LED-Beleuchtung	■	■	■
LED-Stauraumbeleuchtung unter Sitzgruppe	■	■	■
Fenster Seit S7 mit getönten Scheiben, Fliegenschutz und Verdunkelung, wandbündig installiert	■	■	■
Zentralversorgung mit Wassertrommel und selbstaufrollende Kabeltrommel mit 15 m Kabel	■	■	■
Fliegenplissee integriert in Aufbau- und Fahrerhaustür und allen Dachluken	■	■	■
Betten			
Elektrisch verstellbares Hubbett	■	□	■
Elektrik			
Wechselrichter 1.700 W	■	■	■
3x Solaranlage 110 W mit Solarfernanzeige	■	■	-
4x Solaranlage 110 W mit Solarfernanzeige	-	-	■
Solar-Laderegler	■	■	■
Hybrid-Batterie-Computer	■	■	■
LiFePO4-Batterie (2 x 210 Ah) inkl. Heizfunktion	■	■	■

FRANKIA PLATIN	7400 FINAL EDITION	7900 FINAL EDITION	8400
1x Batterie-Ladebooster (90 A)	-	■	■
1x Batterie-Ladebooster (70 A)	■	-	-
1x Ladegerät (40 A) inklusive Pulser	■	■	■
CBE-BUS-Control-Panel mit LCD-Bildschirm	■	■	■
LED-Vorzeltleuchte mit getrennt schaltbarem Bewegungsmelder	■	■	■
Dimmbare LED-Ambientebeleuchtung	■	■	■
Dimmbare LED-Spotbeleuchtung	■	■	■
LED-Leseleuchten	■	■	■
4x 230-V-Steckdosen	■	■	■
4x USB-Steckdosen	■	■	■
230-V-Steckdose in hinterer Heckgarage auf Beifahrerseite	■	■	■
12-V-Steckdose in hinterer Heckgarage auf Beifahrerseite	■	■	■
Multimedia Radio Sat-Anlagen			
Flachbildschirm 24 Zoll (bei 8400 PLUS 32 Zoll)	-	-	■
Flachbildschirm 32 Zoll	■	■	-
Wi-Fi-Router	■	■	■
Vorbereitung 2. TV-Platz im Schlafzimmer	■	■	■
Mercedes-Benz-Multimediasystem MBUX, 10,25 Zoll mit DAB+-Radio	■	■	■
Dolby-Surround-Lautsprechersystem	□	□	■
Hochwertige Dach-Kombiantenne UKW/DAB+/GPS	■	■	■
Rückfahrkamera mit Anbindung an das Multimediasystem MBUX	■	■	■
Außenfarbe der Wände			
„Weiß“ (Serie) oder „Silver Arrow Metallic“ (Option) nach Wahl (Dach in GFK Weiß)	■	■	■
Polster Kissen			
Holz-/Stoffkombination nach Wahl aus 6 verschiedenen Wohnwelten	-	-	■
Holz-/Stoffkombination nach Wahl aus 4 verschiedenen Wohnwelten	■	■	-
Garagen			
Heckgarage 2-teilig (für GD/QD-Grundrisse)	■	■	■
Verzurr schienensystem	■	■	■
Waschraum Wasserversorgung			
Frischwassertank, bis zu ca. 150, 160, 220, 270 l inklusive einstellbarer 50-l-Fahrbeauffüllung (grundrissabhängig)	■	■	■
Abwassertank, ca. 130 l	■	■	■
Keramik-Toilette	■	■	■
Zweite Thetford-Kassette	■	■	■
Ventilator mit Kohlefilter für Thetford Toilette	□	□	■
Klimageräte Heizung			
Alde Compact Warmwasserheizung	■	■	■
Zusätzlicher Lüfter für Fahrerhaus (Alde)	■	■	■
Wärmetauscher	□	□	■
Fußbodenheizung bei Sitzgruppe	□	□	■
Duo Control für Gasflaschen	■	■	■
Klimagerät Truma Aventa 2.400 W Kälteleistung	□	□	■
Küche Kühlschrank Kocher			
FRANKIA MaxiFlex-Küche: einzigartig funktionale System-Küche mit hochwertiger HPL-Küchenplatte und erweiterbarer Arbeitsfläche	■	■	■
TecTower 10, beidseitig zu öffnen	■	■	■
Markisen			
Manuelle Thule Markise, 5,5 m, Markisengehäuse in Anthrazit	■	■	■

* Siehe wichtige Informationen zu den technischen Daten auf Seite 2.

SONDERAUSSTATTUNG

Ausstattungs-
nummerGewicht
in kgPreis
inkl. MwSt.

FAHRGESTELL FIAT DUCATO

Ausstattungsnummer	Bezeichnung	Beschreibung	Gewicht in kg	Preis inkl. MwSt.
AUP.01	Superpaket NOW	enthält: Black style Pack, Automatikgetriebe, Steckdosenpaket, Duschrost, Stauraumschublade außen, DuoContol, Außendusche, Außenklappe Garage links hinten, Autarkie Pack groß oder klein, Zusatzpolster für Betten, Tellerfeder-System, Rückfahrkamera, Alpine Radio	0	Ersparnis gegenüber Listenpreis Einzeloptionen 2.900,00 €
FCS.07	Pack Advanced Safety NOW	Abstandsregeltempomat (ACC), Intelligenter Geschwindigkeitsassistent, Aufmerksamkeitsassistent, Bremsassistent, Spurhalteassistent, Regensensor, Verkehrsschilderkennung und Fernlichtassistent	1	1.690,00 €
FCS.08	Black Style Pack NOW	Schwarzer Kühlergrill, Skid Plate Schwarz, Armaturenbrett mit Chrom-Applikationen (Techno Trim), Lenkrad und Schaltknäuf in Leder, Lackierter Stoßfänger, 16 Zoll Leichtmetallfelge, Elektrische Parkbremse, Nebelscheinwerfer	5	2.490,00 €
FCS.09	Vision Pack NOW	Voll-LED Frontscheinwerfer, Keyless Entry and Go, beheizbare Windschutzscheibe	2	1.990,00 €
FCS.10	LED Scheinwerfer NOW		2	890,00 €
FMG.03	Motor 180 PS	Einschluss auf AT	0	3.000,00 €
FMG.05	Automatikgetriebe		35	3.690,00 €
FGG.01	Zulässiges Gesamtgewicht 3,50 t		0	0,00 €
FGG.02	Zulässiges Gesamtgewicht 3,65 t		0	249,00 €
FGG.03	Zulässiges Gesamtgewicht 4,25 t	Heavy Duty Chassis	40	1.990,00 €
FRR.01	Reserverad		39	490,00 €
FRN.02	Radiovorbereitung		1	450,00 €
FRN.03	Fiat Lounge Pack	Automatische Klimaanlage, induktive Smartphone Ladestation, volldigitales Kombiinstrument	2	990,00 €
FRN.04	Fiat Lounge Pack mit Radio	Original Fiat Radio mit 10 Zoll Bildschirm und Navigation inkl. Spiegelantenne, automatische Klimaanlage, induktive Smartphone Ladestation, volldigitales Kombiinstrument	2	2.990,00 €
FRN.06	Alpine Radio 9 Zoll	inkl. Lenkrad mit Bedienelementen für Radio und Spiegelantenne DAB und mit Apple CarPlay® und Android Auto®	3	1.590,00 €
FTA.02	Kraftstofftank 90 Liter		25	390,00 €
AHK.01	AHK komplett	Verstärkte Träger Heckabsenkung, Kugelkopf abnehmbar	46	1.590,00 €
AHK.02	AHK Vorrüstung		2	490,00 €
AUA.02	Stauraumschublade außen	auf linker Fahrzeugseite	15	740,00 €
AUK.01	Zus. Außenklappe Garage links	hinten links in Heckgarage. Größe und Position gemäß Fertigungszeichnung.	8	390,00 €
DAL.01	Dachluke mit Ventilator	bei Küchendachluke	2	390,00 €
MAR.01	Markise – 4,0 m manuell		31	1.190,00 €
MAB.01	Beleuchtung Markise	Einschluss Markise	4	390,00 €
WOW.01	Polster Anthrazit		0	0,00 €
WOW.02	Polster Creme		0	0,00 €
STY.01	Style Sun		0	0,00 €
STY.02	Style Ocean		0	0,00 €
STY.03	Style Peach		0	0,00 €
SPS.01	4 Gurtsitzplätze	Serie	0	0,00 €
SPO.02	3 Gurtsitzplätze	Sonder	0	0,00 €
SPO.01	2 Gurtsitzplätze	(Entfall Gurtgestell)	-12	385,00 €
BBU.01	Zusatzpolster für Längsbetten		5	450,00 €
BBU.02	Hubbett anstelle Bugausbau	Dadurch geringere Stehhöhe unter Hubbett von 1,94 m	48	2.490,00 €

Ausstattungsnummer			Gewicht in kg	Preis inkl. MwSt.
BBU.03	Tellerfedersystem Heckbetten		3	190,00 €
WAR.01	Duschrost		2	99,00 €
KUC.02	Kompressorkühlschrank 138 Ltr	inkl. zusätzlichem Bordkasten	20	690,00 €
KUC.03	Thetford Backofen mit Grill		15	890,00 €
KUC.04	Auszug für Kaffeemaschine		2	230,00 €
KUC.05	Kaffeemaschine + Kapselhalter		2	320,00 €
WER.01	Wechselrichter		9	1.890,00 €
SOL.01	Autarkie Paket M	2x Solarpanel 110 W, 210 Ah Batterie LiFePO	24	2.490,00 €
SOL.02	Autarkie Paket S	1x Solarpanel 110 W, 105 Ah Batterie LiFePO	15	1.490,00 €
STD.01	Steckdosenpaket NOW	Zusätzliche Steckdosen: 1x 230 V Küche, 1x 230 V in Heckgarage, 2x 230 V in NOW Tower (nur bei Serienkühlschrank möglich!), 4x bei Bett (2x USB und 2x 230V oben mittig in Heckbordkasten), 2x USB bei Sitzgruppe in Ablage bei Sitzgruppe	5	290,00 €
GAI.01	Duo Control mit Eis-Ex		2	290,00 €
GAI.02	Gasaußensteckdose		1	280,00 €
GAI.03	Gasfilter für DuoControl	Einschluss DuoControl	1	240,00 €
WAS.01	Außendusche		1	250,00 €
TOL.01	Toilettenentlüftung SOG	mit Auslass auf dem Dach	1	380,00 €
HZG.02	Truma CombiNeo 6 E		2	710,00 €
ACC.01	Klimagerät Truma Aventa		37	2.450,00 €
AUD.01	Soundpaket	Subwoofer und vier hochwertige Lautsprecher	10	1.090,00 €
AUD.02	Soundbar		1	100,00 €
TVS.02	TV 24 Zoll	inkl. 12 V Steckdose	6	990,00 €
WEB.01	Wi-Fi Router		1	690,00 €

SONDERAUSSTATTUNG

Ausstattungs-
nummerGewicht
in kgPreis
inkl. MwSt.

FAHRGESTELL MERCEDES-BENZ				
OP33305	170 PS (inkl. Start/Stopp)	anstelle Serien-Motor	0	990,00 €
OP34158	BL Upgrade Pack	Abstands-Assistent DISTRONIC, Lederlenkrad, Navigation für MBUX Multimediasystem, Verkehrszeichenasistent	32	2.490,00 €
OP33306	NEO FH Upgrade	Kühlergrill verchromt, Fernlichtassistent, LED Scheinwerfer, Nebelscheinwerfer mit Abbiegelicht	3	2.490,00 €
OP33255	Smartphone Integration	Die Smartphone-Integration verbindet Ihr Mobiltelefon über Apple CarPlay® oder Android Auto® mit dem Multimediasystem.	0	390,00 €
OP34159	NEO-Chassis Upgrade Pack	Abstands-Assistent DISTRONIC, Lederlenkrad, Navigation für MBUX Multimediasystem, Verkehrszeichenasistent	2	2.490,00 €
OP33260	Zusatzladegerät Starterbatterie		3	440,00 €
OP33270	Batterie Booster	Bestellung wird von FRANKIA empfohlen	3	450,00 €
OP33350	Kraftstofftank 92l		24	490,00 €
OP33365	Anhängerkupplungselektrik		2	570,00 €
OP33367	Anhängerkupplung NEO		50	1.690,00 €
OP33385	Manuelle Heckstützen		8	390,00 €
OP31560	ALKO Comfort Drive	Das semiaktive Fahrwerk, das mitdenkt und aktiv unterstützt: AL-KO COMFORT DRIVE sorgt für mehr Fahrsicherheit und Komfort im Reisemobil. Es reagiert selbstständig auf Fahrmanöver wie Bremsen, Beschleunigen oder Kurvenfahren und gleicht holprige Straßen durch die automatische Verstellung der Stoßdämpfer aus. Je nach Streckenbeschaffenheit wählen Sie den optimalen Modus für mehr Fahrkomfort und Spurtreue: Der Basismodus „Normal“ verbessert Fahrkomfort und Spurtreue und ist ideal für kurvige Strecken, auf denen viel gelenkt werden muss. Der zuschaltbare Modus „Komfort“ eignet sich für lange, eher gerade Strecken wie Autobahnen.	8	5.990,00 €
OP33951	Superpaket NEO	enthält: Steckdosenpaket, Zusatzpolster für Betten (nur GDK), DuoControl, Außendusche, Combi 6E, Autarkie Paket groß oder klein, Rückfahrkamera, Smart-Load-Paket, Smartphone Integration)	0	Ersparnis gegenüber Listenpreis Einzeloptionen 2.990,00 €
OP34203	NEO Licht-Paket	Beleuchtung der Duschsäule, Beleuchtung an der Tritstufe, Lichtband unterhalb der Küchenplatte, Entfall Mini-Heki über Sitzgruppe, dafür Midi-Heki	11	690,00 €
OP34206	NEO Smart-Load-Paket	Selbsteinziehende Kabeltrommel inkl. Durchführung in der Außenwand, Heckklappe, Bei NEO GDK: Klappmechanismus für Kleiderschrank unter GD-Bett auf der rechten Fahrzeugseite, Easy-Load-Funktion in Sitzgruppe inkl. Polster (Klappmechanismus für erweiterten Stauraum)	22	1.990,00 €
OP35000	TV Paket für NEO	Sat-Anlage, LED Flachbildschirm (inkl. schwenkbarer TV Halterung), TV-Kombi-Steckdose 12V/Koax bei Heckbett, Montageort der SAT-Anlage siehe Dachplan. Es können Mehrkosten entstehen, falls serienmäßige Dachaufbauten versetzt werden müssen! . (Sollte im Radius der SAT-Anlage eine Dachluke liegen, kann bei ungünstiger Neigung der SAT-Anlage die Freigängigkeit unter Umständen nur bei geschlossenen Dachluken gewährleistet werden !)	27	4.390,00 €
OP35099	Gasflaschenauszug NEO		20	790,00 €
SP35202	Außenklappe NEO hinten links	Außenklappe zusätzlich in Heckgarage hinten links. Größe und Position siehe Fertigungszeichnung	8	690,00 €
OP35305	Außenklappe NEO vorne rechts	600 x 310 mm	5	690,00 €
OP35752	Dachluke mit Ventilator f. NEO	anstatt Mini Heki	2	390,00 €
OP35995	Markise - 3,5 m man. (Anthr.)	für NEO. Manuelle Ausführung, Markisengehäuse: Anthrazit	27	1.440,00 €
OP36076	Markise - 4,5 m man.(NEO)	Markisengehäusefarbe: Anthrazit - Manuelle Ausführung	31	1.990,00 €
OP36422	LED Beleuchtungsprofil NEO	Nur in Verbindung mit einer Markise bestellbar!	4	560,00 €
OP37410	Style Sun NEO		0	0,00 €
OP37411	Style Ocean NEO		0	0,00 €
OP37412	Style Peach NEO		0	0,00 €
W037420	Polster Anthrazit		0	0,00 €

Ausstattungsnummer			Gewicht in kg	Preis inkl. MwSt.
W037421	Polster Creme		0	0,00 €
OP38503	2 zusätzliche Gurtsitzplätze	bei Sitzgruppe (NEO Integriert)	25	790,00 €
OP38504	1 zusätzlicher Gurtsitzplatz	bei Sitzgruppe (NEO Integriert)	25	690,00 €
OP38652	Notbett für NEO GDK	Notbett für GDK Dinette. Inkl. Smart-Load-Funktion in Sitzgruppe	2	340,00 €
OP39452	NEO GD Bettverlängerung	zwischen den 2 Heckbetten (mit Zusatzmatratzenteil) inkl. Leiter für den leichteren Einstieg zu den Betten	10	470,00 €
OP39552	Thetford Backofen mit Grill.	Mit Grill. Für NEO	15	890,00 €
OP39562	Großer 138 l Kühlschrank NEO	Thetford-Kompressorkühlschrank, 138l (126+12)	10	690,00 €
OP39570	Eingelassener 3-Flamm-Kocher	mit Abdeckung anstelle Serienkocher	0	290,00 €
OP40202	NEO Duo Control mit Eis-Ex		2	360,00 €
OP40217	Gasfilter für Fahrzeuge mit.	Duo Control (2 Stück) NUR in Verbindung mit Duo-Control! Für NEO	1	240,00 €
OP40252	Gasaußensteckdose für NEO		2	280,00 €
OP40452	Außendusche	warm/kalt (Einbau nur in Außenwand möglich!) für NEO	2	280,00 €
OP41025	Autarkie Paket M	2x Solarpanel 110 W, 210 Ah Batterie LiFePO	24	2.490,00 €
OP41030	Autarkie Paket S	1x Solarpanel 110 W, 105 Ah Batterie LiFePO	15	1.490,00 €
OP41252	Wechselrichter für NEO	1700 Eingangsspannung 12 V DC Ausgangsspannung 230 V/Dauerleistung 1700 W Anschluss an allen 230 V Steckdosen	9	1.890,00 €
OP41300	Steckdosenpaket NEO	bestehend aus: 6x 230 V (bei Küche, bei Sitzgruppe, bei Heckbett(en) hinten rechts und links, in Außenstaufach auf Höhe Küche und in Heckgarage) 1x 12 V (in Heckgarage). Positionen siehe Bilder	4	350,00 €
OP42755	TV NEO	bei Sitzgruppe (inkl. schwenkbarer TV Halterung)	6	1.090,00 €
OP42756	Soundbar		1	100,00 €
OP42802	Truma CombiNeo 6 E (NEO)	anstelle Combi 6, Möglichkeit des Betriebs mit 230 V - 3 kW, Mischbetrieb Gas/230 V - 7 kW	2	670,00 €
OP59700	Wi-Fi Router	inkl. Dachantenne. Es ist eine zusätzliche SIM-Karte notwendig, welche nicht im Lieferumfang enthalten ist.	1	690,00 €

SONDERAUSSTATTUNG

Ausstattungs-
nummerGewicht
in kgPreis
inkl. MwSt.

FAHRGESTELL FIAT DUCATO UND MERCEDES-BENZ

Ausstattungsnummer	Bezeichnung	Beschreibung	Gewicht in kg	Preis inkl. MwSt.
OP31010	Fiat Lounge Pack	Klimaautomatik, induktive Smartphone Ladefunktion, volldigitales Kombiinstrument	2	990,00 €
OP31011	Fiat Lounge Pack mit Radio	Klimaautomatik, induktive Smartphone Ladefunktion, 10"-DAB-Radio mit NAV inkl. Lenkradsteuerung, volldigitales Kombiinstrument	5	2.990,00 €
OP31013	Black Pack	Lackierte Stoßstange, schwarzes Skid Plate, Nebelscheinwerfer, Paket Bicolor 16" Leichtmetallfelgen, Lenkrad und Schaltkn. Leder, Amaturentafel Techno Trim	5	1.990,00 €
OP31014	Vision Pack	Voll LED Scheinwerfer, Keyless Entry+Go, Beheizbare Windschutzscheibe	3	1.990,00 €
OP31015	Style Pack Integriert	Paket Bicolor 16Zoll Leichtmetallfelgen, Lenkrad und Schaltkn. Leder, Amaturentafel Techno Trim	1	990,00 €
OP31020	Style Pack Integriert TITAN	Paket Bicolor 16Zoll Leichtmetallfelgen, Lenkrad und Schaltkn. Leder, Amaturentafel Techno Trim	1	1.690,00 €
OP31017	Alpine Radio 9 Zoll	inkl. Lenkrad mit Bedienelementen für Radio und Antenne DAB	3	1.750,00 €
OP31003	Radiovorbereitung	bei Fiat inkl. Kombiantenne.	1	450,00 €
OP31451	LED-Scheinwerfer (für Fiat)	für Abblend- und Nebelscheinwerfer. Nur für Fiat Integriert.	2	1.390,00 €
OP31453	LED Scheinwerfer für Alkoven	nur für TOGETHER		890,00 €
OP31600	HA-Voll-Luftfederung X2 / EA	Air Premium X2 Nur als Erstausrüstung, keine Nachrüstmöglichkeit! Elektronisch geregeltes, vollautomatisches Luftfedersystem, Heben-/Senken-Funktion (Heben max. ca. 40 mm - Senken max. ca. 50 mm im Achsbereich) - wartungsfrei für Einzelachser (640/680/740) Entfall der manuellen Heckstützen	45	4.390,00 €
OP31650	HA-Voll-Luftfederung X2 / TA	Air Premium X2 Nur als Erstausrüstung, keine Nachrüstmöglichkeit! Elektronisch geregeltes, vollautomatisches Luftfedersystem, Heben-/Senken-Funktion (Heben max. ca. 40 mm - Senke max. ca. 50 mm im Achsbereich), wartungsfrei, für Tandemachser (740/790/840/890) Entfall der manuellen Heckstützen	75	5.490,00 €
OP31700	VA + HA-Luftfederung X4 / EA	Air Premium X4 (Voll-Luftfederung) Nur als Erstausrüstung, keine Nachrüstmöglichkeit! Elektronisch geregeltes, vollautomatisches Luftfedersystem, Heben-/Senken-Funktion (Vorderachse: Heben ca. 70 mm - Senken ca. 60 mm, Hinterachse: Heben ca. 40 mm - Senken ca. 50 mm), für Einzelachser VA+HA (640/680/740) Entfall der manuellen Heckstützen	55	11.600,00 €
OP31770	Luftfeder für 5,5 t Grundrisse	von Goldschmitt für Vorder- und Hinterachse (Entfall der manuellen Heckstützen)	90	13.800,00 €
OP32000	Fiat AHK abnehmbar	für 40 Heavy Chassis. Bei PLUS Grundrissen wird die Bodenfreiheit eingeschränkt	50	1.600,00 €
OP32100	Fiat AHK-Elektrik	inkl. Steckdose	2	540,00 €
OP32150	Fiat Reserverad mit Halterung	(nicht bei PLUS Grundrissen möglich)	45	540,00 €
OP32200	Fiat Reserverad ohne Halterung	(Beiladung)	39	490,00 €
OP32250	Hydraulische Hubstützenanlage HY4	Das einzigartige platzsparende hydraulische Stützensystem für Wohnmobile bis 6,0 t. Nie mehr Schräglage, nie mehr schwankenden Boden unter den Füßen. Mit HY4, dem neuen innovativen Stützensystem von AL-KO nivellieren Sie Ihr Reisemobil ganz einfach und schnell in die gewünschte Standposition.	75	7.700,00 €
OP32255	Hydraulische Hubstützenanlage HY4 mit Wiegefunktion	Das einzigartige platzsparende hydraulische Stützensystem für Wohnmobile bis 6,0 t. Nie mehr Schräglage, nie mehr schwankenden Boden unter den Füßen. Mit HY4, dem neuen innovativen Stützensystem von AL-KO nivellieren Sie Ihr Reisemobil ganz einfach und schnell in die gewünschte Standposition.	75	8.100,00 €
OP32850	MB LED-Scheinwerfer	für Abblend- und Nebelscheinwerfer	3	1.390,00 €
OP32900	MB AHK abnehmbar	(Anhängelast gebremst max. 1950kg) inkl. Steckdose. AHK-Elektrik nur ab Werk möglich	50	2.990,00 €
OP32950	MB AHK-Elektrik	inkl. Steckdose. Bitte beachten: Nur ab Werk möglich	2	1.090,00 €
OP33220	Reserverad mit Halterung	(nicht bei PLUS Grundrissen möglich)	45	690,00 €
OP33250	Hubstützenanlage von HPC	für Mercedes mit 4 hydraulischen Hubstützen und automatischer Nivellierung. (geeignet für Fahrzeuge bis 10 t). Bei Teilintegrierten Mercedes ändert sich die Position der Ersatz-Thetfordkassette	80	9.990,00 €
OP33300	Hinterachs-Voll-Luftfederung	nur als Erstausrüstung möglich (von Fahrstellung ausgehend ist das Chassis um ca. 80 mm absenkbar und um ca. 20 mm anhebbar) Entfall der manuellen Heckstützen	45	8.990,00 €
OP33425	Außenfarbe Silver-Arrow für	PLATIN. Metallic. (Dach bleibt in GFK Weiß) - Farbbezeichnung Aufbau: Standoblue Fleet Germany Silver Arrow	28	13.990,00 €

Ausstattungsnummer			Gewicht in kg	Preis inkl. MwSt.
OP33950	Superpaket F-Line	enthält: Ventilator für Kühlschranks, Außendusche, Duo-Control, Truma 6E, Autarkie Pack groß oder klein, Rückfahrkamera, Alpine Radio, bei GD: GD Bettverlängerung, Bei SD: Duo-Bett, Bei PLUS: Notbett	0	Ersparnis gegenüber Listenpreis Einzeloptionen 1.200,00 €
OP33800	Luxury Ausstattung A+TI	bestehend aus: manuellem Verdunklungsplissee, zweiter AGM Batterie 95 Ah, zus. Steckdosen in hinterer Heckgarage auf rechter Seite 1x 12 V und 1x 230 V, ALDE Warmwasserheizung (anstelle Truma-Heizung)	77	3.990,00 €
OP33900	Luxury Ausstattung Int.	bestehend aus: elektrischem Verdunklungsplissee anstelle manuellem Verdunklungsplissee, zweiter AGM Batterie 95 Ah, zus. Steckdosen in hinterer Heckgarage auf Beifahrerseite 1x 12 V und 1x 230 V, ALDE Warmwasserheizung (anstelle Truma-Heizung)	85	4.990,00 €
OP34350	Multimedia Paket (24 Zoll TV)	Sat-Anlage, LED Flachbildschirm (inkl. schwenkbarer TV Halterung), TV-Kombi-Steckdose 12V/Koax bei Heckbett (bei PLUS-Grundrissen bei vorderem Bett montieren, bei 640 SD keine montieren) und zweitem TV, Radio Navigation (inkl. Upgrade auf automatische Klimaanlage, volldigitales Kombiinstrument und Smartphone Ladeschale), Rückfahrkamera mit sep. Monitor, Lautsprechersystem mit Subwoofer, Montageort der SAT-Anlage siehe Dachplan. Es können Mehrkosten entstehen, falls serienmäßige Dachaufbauten versetzt werden müssen! . (Sollte im Radius der SAT-Anlage eine Dachluke liegen, kann bei ungünstiger Neigung der SAT-Anlage die Freigängigkeit unter Umständen nur bei geschlossenen Dachluken gewährleistet werden!)	51	10.200,00 €
OP34500	TV Paket (mit 24 Zoll TV)	Sat-Anlage, Flachbildschirm (inkl. schwenkbarer TV Halterung), TV-Kombi-Steckdose 12V/Koax bei Heckbett (bei PLUS-Grundrissen bei vorderem Bett montieren, bei 640 SD keine montieren), Montageort der SAT-Anlage siehe Dachplan. Es können Mehrkosten entstehen, falls serienmäßige Dachaufbauten versetzt werden müssen! . (Sollte im Radius der SAT-Anlage eine Dachluke liegen, kann bei ungünstiger Neigung der SAT-Anlage die Freigängigkeit unter Umständen nur bei geschlossenen Dachluken gewährleistet werden!)	27	4.590,00 €
OP34650	Einstiegsbereich 32 Zoll TV	Entfall des kompletten Serien-Einstiegsbereich inkl. Glasvitrine, dafür Upgrade auf 32 Zoll TV mit Auszugsmechanik (für PLATIN)	10	1.450,00 €
OP34060	TITAN Aufbau-Paket	manuelle Markise 5,5 m, Thermo Guard Plus inkl. 11 Jahre Dichtheitsgarantie, Duo Control, Vorbereitung 2. TV Platz im Schlafbereich, Rückfahrkamera mit separatem Monitor, ALDE Lüfter, ALDE Wärmetauscher	71	5.990,00 €
OP35050	Elektrische Trittstufe	vorne links für Integrierte (bei Fiat in Verbindung mit HY4 und gleichzeitig Vollluftfederung nicht möglich)	3	890,00 €
OP35105	Zus. Außenklappe Garage links	hinten links in Heckgarage. Größe und Position gemäß Fertigungszeichnung.	8	690,00 €
OP35450	Midi Heki anstelle Mini Heki	Es können Mehrkosten entstehen, falls serienmäßige Dachaufbauten versetzt werden müssen! Achtung: Falls bei dem zu ersetzenden Mini-Heki serienmäßig ein Beleuchtungsbaldachin verbaut wird, dann entfällt dieser!	8	540,00 €
OP35650	Zwei Heki 3 hintereinander	(für PLUS Grundrisse)	15	1.190,00 €
OP35700	Dachluke mit Ventilator	anstatt Mini Heki	2	410,00 €
OP35780	Fenster über Seitensitzgruppe	Schiebefenster 500x400 mm. Nur für M17 BD	7	790,00 €
OP35800	Zus. Dachluke Fiamma Turbo 28	(Ausschnitt 280 x 280 mm) Position: Im Waschraum über Toilette	2	490,00 €
OP36025	Markise - 4 m manuell (Anthr.)	Markisengehäusefarbe: Anthrazit - Manuelle Ausführung	29	1.740,00 €
OP36075	Markise - 4,5 m man.(Anthr.)	Markisengehäusefarbe: Anthrazit - Manuelle Ausführung	31	1.990,00 €
OP36125	Markise - 5 m manuell (Anthr.)	Markisengehäusefarbe: Anthrazit - Manuelle Ausführung	48	2.540,00 €
OP36175	Markise - 5,5 m man. (Anthr.)	Markisengehäusefarbe: Anthrazit - Manuelle Ausführung	52	2.590,00 €
OP36185	Markise - 5,5 m elek. (Anthr.)	Markisengehäusefarbe: Anthrazit - Elektrische Ausführung	54	3.290,00 €
OP36190	Markise - 5,5 m elek. (Anthr.)	Upgrade von Markise. Markisengehäusefarbe: Anthrazit - Elektrische Ausführung	2	870,00 €
OP36225	Markise - 6 m elektr. (Anthr.)	In elektrischer Ausführung. Markisengehäusefarbe: Anthrazit	57	3.540,00 €
OP36275	Markise - 6 m elektr. (Anthr.)	Für PLATIN. In elektrischer Ausführung, anstelle serienmäßiger 5,5 m Markise. Markisengehäusefarbe: Anthrazit	5	1.090,00 €
OP36420	LED Beleuchtungsprofil	Nur in Verbindung mit einer Markise bestellbar!	4	590,00 €
OP36510	Frontscheibenheizung (für Fiat)	nur für Fiat Integriert.	1	770,00 €
OP36650	Isolierscheiben (seitlich)	für Integrierte beinhaltet: Isolierscheiben für Fahrerseite und Schiebefenster auf Beifahrerseite	15	1.090,00 €
OP36700	Heckgarage 2 teilig	inkl. Beleuchtung (hintere Garagenbeleuchtungen manuell schaltbar)	18	1.390,00 €

SONDERAUSSTATTUNG

Ausstattungsnummer			Gewicht in kg	Preis inkl. MwSt.
OP36950	Apotheker-Auszug rechts.	für Option: Heckgarage zweiteilig Nur in Verbindung mit zweiteiliger Heckgarage bestellbar!	27	1.210,00 €
OP37131	Wohnwelt PLATIN Pure Noce	Holz: Noce/Bianco Polsterstoff: - Fläche 1 / Sitzfläche: Teil-Leder Hai und Mikrofaser Denver - Fläche 2 / Rückenpolster: tbd Teil-Leder Hai und Mikrofaser Denver Gardine: Bisingen 06 Boden: Elfenbein Kissen: - Seite A: Natura 20 - Seite B: Natura 20 Arbeitsfläche: Silver Metal Tischplatte: Weiß Fahrerhaussitze: - Fläche 1 / Innen: Mikrofaser Denver - Fläche 2 / Außen: Leder Hai	0	0,00 €
OP37132	Wohnwelt PLATIN Pure Visby	Holz: Visby/White Polsterstoff: - Fläche 1 / Sitzfläche: Teil-Leder Hai und Mikrofaser Denver - Fläche 2 / Rückenpolster: Teil-Leder Hai und Mikrofaser Denver Gardine: Bisingen 06 Boden: Anthrazit Kissen: - Seite A: Natura 20 - Seite B: Natura 20 Arbeitsfläche: Duropal Beton (grau) Tischplatte: Duropal Beton (grau) Fahrerhaussitze: - Fläche 1 / Innen: Mikrofaser Denver - Fläche 2 / Außen: Leder Hai	0	0,00 €
OP37155	Wohnwelt Neapel	Holz: Visby/White. Polsterstoff: - Fläche 1 / Sitzfläche: Pure Touch 5020360170 - Fläche 2 / Rückenpolster: Paulino 5020420047 Gardine: Gloria Fb. 21 Boden: Anthrazit Kissen: - Seite A: Akio 5019310042 - Seite B: Akio 5019310042 Arbeitsfläche: Duropal Beton Tischplatte : Duropal Beton Fahrerhaussitze: - Fläche 1 / Innen: Pure Touch 5020360170 - Fläche 2 / Außen: Pure Touch 5020360170 (Flächenaufteilung siehe Detailzeichnungen)	0	0,00 €
OP37205	Wohnwelt Venedig	Holz: Visby/White. Polsterstoff: - Fläche 1 / Sitzfläche: Stone 28 - Fläche 2 / Rückenpolster: Rio Fendo 5025390070 Gardine: CS Intra Boden: Anthrazit Kissen: - Seite A: Pure Balance 5024550332 - Seite B: Pure Balance 5024550332 Arbeitsfläche: Duropal Beton Tischplatte : Duropal Beton Fahrerhaussitze: - Fläche 1 / Innen: Stone 28 - Fläche 2 / Außen: Stone 28 (Flächenaufteilung siehe Detailzeichnungen)	0	0,00 €

Ausstattungsnummer			Gewicht in kg	Preis inkl. MwSt.
OP37255	Wohnwelt Mailand	<p>Holz: Visby/White. Polsterstoff: - Fläche 1 / Sitzfläche: Rio Step Uni 5026710064 - Fläche 2 / Rückenpolster: Pure Passion 5026630116 Gardine: Niels Farbe 30 Boden: Anthrazit Kissen: - Seite A: Rio Artan 5018600017 - Seite B: Rio Artan 5018600017 Arbeitsfläche: Duropal Beton Tischplatte : Duropal Beton Fahrerhaussitze: - Fläche 1 / Innen: Rio Step Uni 5026710064 - Fläche 2 / Außen: Rio Step Uni 5026710064 (Flächenaufteilung siehe Detailzeichnungen)</p>	0	0,00 €
OP37300	Wohnwelt Marmor	<p>Holz: Noce/Bianco. Polsterstoff: - Fläche 1 / Sitzfläche: Soft Basic 5.0 (beige) - Fläche 2 / Rückenpolster: Rio Soft (Streifen) Gardine: Ambes (braun) Boden: Elfenbein Kissen: - Seite A: Natura 20 (beige) - Seite B: Idea 122 (hellbraun) Arbeitsfläche: Duropal Silver Metal Tischplatte : Weiß) Fahrerhaussitze: - Fläche 1 / Innen: Soft Basic 5.0 (beige) - Fläche 2 / Außen: Soft Basic 5.0 (beige) (Flächenaufteilung siehe Detailzeichnungen)</p>	0	0,00 €
OP37350	Wohnwelt Aquamarin	<p>Holz: Noce/Bianco. Polsterstoff: - Fläche 1 / Sitzfläche: Colorado 4 (dunkelgrau) - Fläche 2 / Rückenpolster: Fortuna 13 (bunt) Gardine: Ambes (beige) Boden: Elfenbein Kissen: - Seite A: Natura 20 (beige) - Seite B: Idea 99 (petrol) Arbeitsfläche: Duropal Silver Metal Tischplatte : Weiß) Fahrerhaussitze: - Fläche 1 / Innen: Fortuna 13 - Fläche 2 / Außen: Colorado 4 (Flächenaufteilung siehe Detailzeichnungen)</p>	0	0,00 €
OP37352	Wohnwelt EdT Visby / Anthrazit	<p>Holz: Visby/White Polsterstoff: - Fläche 1 / Sitzfläche: Anthrazit F81 - Fläche 2 / Rückenpolster: Anthrazit F81 Gardine: Anthrazit (8058/41 F83) - keine Stores Boden: Beton Kissen: Edition65 Set Anthrazit Arbeitsfläche: HPL Anthrazit Tischplatte : HPL Anthrazit Fahrerhaussitze: - Fläche 1 / Innen: Anthrazit F81 - Fläche 2 / Außen: Leder Anthrazit</p>	0	0,00 €

SONDERAUSSTATTUNG

Ausstattungs- nummer			Gewicht in kg	Preis inkl. MwSt.
OP37353	Wohnwelt EdT Visby / Creme	Holz: Visby/White Polsterstoff: - Fläche 1 / Sitzfläche: Creme F39 - Fläche 2 / Rückenpolster: Creme F39 Gardine: Anthrazit (8058/41 F83) - keine Stores Boden: Beton Kissen: Edition65 Set Anthrazit Arbeitsfläche: HPL Anthrazit Tischplatte : HPL Anthrazit Fahrerhaussitze: - Fläche 1 / Innen: Creme F39 - Fläche 2 / Außen: Leder Snow	0	0,00 €
OP37354	Wohnwelt EdT Noce / Anthrazit	Holz: Noce/Bianco Polsterstoff: - Fläche 1 / Sitzfläche: Anthrazit F81 - Fläche 2 / Rückenpolster: Anthrazit F81 Gardine: Creme (6058/41 F31) - keine Stores Boden: Beton Kissen: Edition65 Set Creme Arbeitsfläche: HPL Creme Weiß Tischplatte : HPL Creme Weiß Fahrerhaussitze: - Fläche 1 / Innen: Anthrazit F81 - Fläche 2 / Außen: Leder Anthrazit	0	0,00 €
OP37355	Wohnwelt EdT Noce / Creme	Holz: Noce/Bianco Polsterstoff: - Fläche 1 / Sitzfläche: Creme F39 - Fläche 2 / Rückenpolster: Creme F39 Gardine: Creme (6058/41 F31) - keine Stores Boden: Beton Kissen: Edition65 Set Creme Arbeitsfläche: HPL Creme Weiß Tischplatte : HPL Creme Weiß Fahrerhaussitze: - Fläche 1 / Innen: Creme F39 - Fläche 2 / Außen: Leder Snow	0	0,00 €
OP37400	Wohnwelt Pyrit	Holz: Noce/Bianco. Polsterstoff: - Fläche 1 / Sitzfläche: Rio Savaro 500311 0070 (hellbraun) - Fläche 2 / Rückenpolster: Rio Savaro 500311 0070 (hellbraun) Gardine: 10057 SM Boden: Elfenbein Kissen: - Seite A: Natura 20 (beige) - Seite B: Natura 20 (beige) Arbeitsfläche: Duropal Silver Metal Tischplatte : Weiß) Fahrerhaussitze: - Fläche 1 / Innen: Rio Savaro 500311 0070 - Fläche 2 / Außen: Rio Savaro 500311 0070 (Flächenaufteilung siehe Detailzeichnungen)	0	0,00 €
OP37450	Individuelles Innendesign	Aufpreis bei Anpassung der Basis-Wohnwelt	0	590,00 €
W037451	Holz in Noce/Bianco	Ersetzt die Angabe in der ausgewählten Wohnwelt!	0	0,00 €
W038450	Holz in Visby/White	Ersetzt die Angabe in der ausgewählten Wohnwelt!	0	0,00 €
W037499	Bodenbelag in Elfenbein	Ersetzt die Angabe in der ausgewählten Wohnwelt!	0	0,00 €
W037500	Bodenbelag in Anthrazit	Ersetzt die Angabe in der ausgewählten Wohnwelt!	0	0,00 €
W037523	Arbeitsfläche in Silver Metal	(hellgrau). Ersetzt die Angabe in der ausgewählten Wohnwelt!	0	0,00 €
W037524	Arbeitsfläche in Beton	(dunkelgrau). Ersetzt die Angabe in der ausgewählten Wohnwelt!	0	0,00 €
W037525	Tischplatte in Weiß.	Ersetzt die Angabe für den (Bar-)Tisch in der ausgewählten Wohnwelt!	0	0,00 €

Ausstattungsnummer			Gewicht in kg	Preis inkl. MwSt.
W037526	Tischplatte in Beton	(dunkelgrau). Ersetzt die Angabe für den (Bar-)Tisch in der ausgewählten Wohnwelt!	0	0,00 €
OP37500	Kunstlederausstattung	für Fahrerhaussitze und Sitzgruppe Farbe auf Bestellformular angeben: nach vorhandenen Farbmuster Achtung: Das nachfolgend angegebene Kunstleder ersetzt die Sitzbezugsstoffe der zuvor ausgewählten Wohnwelt.	8	2.190,00 €
OP37550	Lederausstattung Protekt	für Fahrerhaussitze und Sitzgruppe. Bitte beachten Sie, dass es sich bei Leder um ein Naturprodukt handelt, welches sich in Struktur und Färbung unterscheiden kann, d. h. die im Musterblock gezeigten Farben können abweichen! Achtung: Das nachfolgend angegebene Leder ersetzt die Bezugsstoffe der ausgewählten Wohnwelt.	8	4.990,00 €
OP37900	Teppich für Fahrerhaus	(grau)	3	310,00 €
OP37910	Teppich für Wohnraum	(grau)	8	990,00 €
OP38150	Entfall L-Sitzgruppe	und Winkelküche, dafür Längssitzgruppe und Längsküche. Achtung: Es entfällt dadurch ein serienmäßiger Gurtsitzplatz! (nur bestellbar bei 740-7400 GD/QD)	-28	2.690,00 €
OP38200	Entfall L-Sitzgruppe und	Winkelküche, dafür Längssitzgruppe und Längsküche, inkl. 1 zus. Gurtsitzplatz, Sitzgruppe rechte Seite (1P3P) (nur bestellbar bei 790-7900 GD/QD, 840-8400 GD/QD)	0	3.090,00 €
OP38250	2 zus. Gurtsitzplätze	hinten 1x links und 1x rechts (nur bei Mercedes PLUS Grundrissen) Achtung: Das Gewicht der Personen und des persönlichen Gepäcks wurde nicht berücksichtigt!	96	2.590,00 €
OP38300	2 zus. Gurtsitzplätze hinten	1 x links und 1 x rechts (nur bei Fiat PLUS-Grundrissen) Achtung: Das Gewicht der Personen und des persönlichen Gepäcks wurde nicht berücksichtigt!	86	1.790,00 €
OP38350	1 zus. Gurtplatz für 680 PLUS	hinten links Achtung: Das Gewicht der Personen und des persönlichen Gepäcks wurde nicht berücksichtigt! Beim A/I 680 PLUS entfällt die davor liegende Kommode.	25	1.090,00 €
OP38450	1 zus. Gurtsitzplatz	Sitzgruppe rechte Seite (grundrissabhängig) Achtung: Das Gewicht der Personen und des persönlichen Gepäcks wurde nicht berücksichtigt!	25	1.090,00 €
OP38550	Deluxe Sitze (für Mercedes)	nur für Mercedes Integriert. Sitze mit Sitzheizung und 4-Wege-Lendenwirbelstütze sowie Seitenkonturanpassung.	5	1.090,00 €
OP38560	Deluxe Sitze (für Fiat)	nur für Fiat Integriert. Sitze mit Sitzheizung und 4-Wege-Lendenwirbelstütze sowie Seitenkonturanpassung.	5	1.090,00 €
OP38710	Höhenv. Tisch + Notbett (PLUS)	Änderung des Serientischfußes zu höhenverstellbarem Tischfuß, sowie Tischplatte mit XY-Verstellung. Inkl. Zusatzpolster für Notbett 680 PLUS: 1-Säulentischfuß höhenverstellbar mit 650 x 700 mm Tischplatte 740(0) und 790(0) PLUS: 2-Säulentischfuß höhenverstellbar mit 950 x 700 mm Tischplatte 840(0) PLUS: 2-Säulentischfuß höhenverstellbar mit 650 x 800 mm Tischplatte	10	1.040,00 €
OP38910	Höhenv. Tisch mit Notbett	Änderung des Serientischfußes zu höhenverstellbarem Tischfuß, sowie Tischplatte mit XY-Verstellung. Inkl. Zusatzpolster für Notbett 680 SG: 2-Säulentischfuß mit 800 mm Tischplatte 790(0) GD/QD: 1-Säulentischfuß mit 650 mm Tischplatte 840(0) GD/QD: 2-Säulentischfuß mit 800 mm Tischplatte	10	1.040,00 €
OP38925	Höhenv. Tisch + Notbett Neo BD	Änderung des Serientischfußes zu höhenverstellbarem Tischfuß, sowie Tischplatte mit XY-Verstellung. Inkl. Notbettfunktion und Zusatzpolster für Notbett	7	940,00 €
OP39055	Entfall Montage Tisch	Entfall der Montage von Tischplatte und -fuß inkl. Entfall der Befestigungen im Doppelboden (Achtung bei Bestellung Option Teppich wird dieser nicht ausgeschnitten). Entfallenen Tischfuß und Tischplatte inkl. Mechanik beiladen!	0	190,00 €
OP39120	2 zusätzliche Drahtkörbe	für Kleiderschrankszug rechts unter GD Bett (in Fahrtrichtung gesehen)	6	210,00 €
OP39130	2 zusätzliche Drahtkörbe für	Kleiderschrankszug links unter GD Bett (in Fahrtrichtung gesehen)	6	210,00 €
OP39200	Bugausbau anstelle Hubbett		-60	610,00 €
OP39350	Duobett	ausziehbar auf Matratzenmaß 1930 x 1970 mm	20	1.410,00 €
OP39450	GD Bettverlängerung	zwischen den 2 Heckbetten (mit Zusatzmatratzenteil) inkl. Leiter für den leichteren Einstieg zu den Betten	8	490,00 €
OP39500	Küchenrückwandspiegel und	seitlicher Flammschutz in Farbton weiß hochglanz (Ice-white) anstelle Serie oder anstelle Mineralwerkstoff falls ausgewählt	0	0,00 €

SONDERAUSSTATTUNG

Ausstattungsnummer			Gewicht in kg	Preis inkl. MwSt.
OP39550	Thetford Backofen mit Grill	Bei Standard Tec Tower: Entfall TecTower, dafür Kühlschrank mit darüberliegendem Stauraum.	22	990,00 €
OP39650	Küchensäule/Herdkombination	mit Grill, Gasbackofen, 3-Flamm-Kocher. Bei Standard Tec Tower: Entfall TecTower, dafür 153-l-Kühlschrank mit darüberliegendem Stauraum. Entfall von Schubladen in Küche	22	1.390,00 €
OP40050	Mineralwerkstoff Miracle White	für Küchenplatte, Küchenrückwandspiegel und seitlichen Flammenschutz (sofern vorhanden), Waschräumplatte und unterhalb des Standard TV-Platz (grundrissabhängig), anstelle Serie (HPL). Achtung: Die restlichen Platten bleiben wie in der ausgesuchten Wohnwelt bzw. individuellen Innenausstattung aufgeführt. ACHTUNG: Kratz- und Gebrauchsspuren sind bei einer üblichen Benutzung unvermeidbar und fallen bei Hochglanz- und farbintensiven Dekoren eher auf als bei anderen Dekoren.	8	2.590,00 €
OP40100	Mineralwerkstoff Titan White	für Küchenplatte, Küchenrückwandspiegel und seitlichen Flammenschutz (sofern vorhanden), Waschräumplatte und unterhalb des Standard TV-Platz (grundrissabhängig), anstelle Serie (HPL). Achtung: Die restlichen Platten bleiben wie in der ausgesuchten Wohnwelt bzw. individuellen Innenausstattung aufgeführt. ACHTUNG: Kratz- und Gebrauchsspuren sind bei einer üblichen Benutzung unvermeidbar und fallen bei Hochglanz- und farbintensiven Dekoren eher auf als bei anderen Dekoren. Insbesondere bei GetaCore-Uni-Dekoren muss aus produktionstechnischen Gründen vereinzelt mit leichten Schmutzeinschlüssen gerechnet werden.	8	2.590,00 €
OP40150	Ventilator für Kühlschrank		1	160,00 €
OP40200	Duo Control mit Eis-Ex		2	440,00 €
OP40215	Gasfilter für Fahrzeuge.	mit Duo Control (2 Stück) NUR in Verbindung mit Duo-Control!	1	240,00 €
OP40220	Gasfilter für Fahrzeuge..		1	240,00 €
OP40250	Gasaußensteckdose		1	280,00 €
OP40400	Frischwassereinfüllstutzen	(Einbau nur in Außenwand möglich!) Achtung: Dadurch entfällt der Noteinfüllstutzen!	1	240,00 €
OP40450	Außendusche	warm/kalt (Einbau nur in Außenwand möglich!)	1	310,00 €
OP40500	Stadtwasseranschluss	Druckwasserbindung für Wassereinspeisung in das Fahrzeugsystem	1	370,00 €
OP40550	Ventilator mit Kohlefilter	für Thetford-Toilette (Es muss trotzdem ein Zusatz für die Toilette verwendet werden)	1	250,00 €
OP40655	Frischwasservolumen 250 l	inkl. regelbarer Fahrwasserstellung für F-Line (Einbaumöglichkeit muss technisch geprüft werden)	16	740,00 €
OP41015	TITAN Autarkie-Paket	320 Ah Batterie, 3x 110 W Solarmodule, Wechselrichter, Batterie Booster, Zusatzlader, Wi-Fi Router	10	6.990,00 €
OP41020	F-Line Autarkie Paket	bestehend aus: 2x 100 W Solarmodule, 210 Ah LiFePO Batterie und Wechselrichter	31	4.490,00 €
OP41250	Wechselrichter	1700 Eingangsspannung 12 V DC Ausgangsspannung 230 V Dauerleistung 1700 W Anschluss an allen 230 V Steckdosen	9	2.390,00 €
OP41296	Steckdosenpaket 7400 GD PLATIN PURE	bestehend aus: 3x 230 V Steckdose an Positionen 2, 13 und 35 (1x Hinter dem rechten Fahrerhaussitz außen an Sitzgruppe, 1x bei Küchensteckdosen, 1x in Ablage/Stauraum oberhalb Kühlschrank) und 1x USB an Position 1 (1x hinter dem linken Fahrerhaussitz außen an Sitzgruppe)	2	290,00 €
OP41297	Steckdosenpaket 7400 PLUS PLATIN PURE	bestehend aus: 3x 230 V Steckdose an Positionen 13, 33 und 35 (1x bei Küchensteckdosen, 1x unterhalb der hinteren linken Eckvitrine, 1x in Ablage/Stauraum oberhalb Kühlschrank) und 1x USB an Position 24 (1x bei vorderem PLUS Hubbett mittig in Ablage)	2	290,00 €
OP41301	230V Steckdose / Pos 1.	Hinter dem linken Fahrerhaussitz außen an Sitzgruppe	1	130,00 €
OP41302	230V Steckdose / Pos 2.	Hinter dem rechten Fahrerhaussitz außen mittig an Sitzgruppe	1	130,00 €
OP41303	230V Steckdose / Pos 3.	Hinter dem linken Fahrerhaussitz (in Fahrtrichtung links) außen an Kommode/Schrank (PLUS Grundrisse)	1	130,00 €
OP41307	230V Steckdose / Pos 7.	Bei serienmäßiger TV Steckdose (je nach Grundriss)	1	130,00 €
OP41310	230V Steckdose / Pos 10.	An der hinteren Quer-Sitzgruppe (PLUS-Grundrisse) mittig im festen Sitzbankvorderstück	1	130,00 €
OP41313	230V Steckdose / Pos 13.	bei den serienmäßigen Küchensteckdosen (max. 1 zus. optionale Steckdose möglich)	1	130,00 €
OP41314	230V Steckdose / Pos 14.	bei den Lichtschaltern bei der Aufbautür	1	130,00 €
OP41320	230V Steckdose / Pos 20.	Im hinteren Heckstauraum auf der rechten Seite in hinterer Ecke (in Fahrtrichtung rechts) Bei PLUS-Grundrissen bei E-Verteilung	1	130,00 €
OP41324	230V Steckdose / Pos 24.	Bei dem vorderen Hubbett (in Ablage vorne) mittig montiert	1	130,00 €
OP41333	230V Steckdose / Pos 33.	Unterhalb der hinteren linken Eckvitrine (in Fahrtrichtung links)	1	130,00 €

Ausstattungsnummer			Gewicht in kg	Preis inkl. MwSt.
OP41334	230V Steckdose / Pos 34.	Unterhalb der hinteren rechten Eckvitrine (in Fahrtrichtung rechts)	1	130,00 €
OP41335	230V Steckdose / Pos 35.	In Ablage/Stauraum oberhalb Kühlschranks	1	130,00 €
OP42001	USB Steckdose / Pos 1.	Hinter dem linken Fahrerhaussitz außen an Sitzgruppe	1	130,00 €
OP42002	USB Steckdose / Pos 2.	Hinter dem rechten Fahrerhaussitz außen mittig an Sitzgruppe	1	130,00 €
OP42007	USB Steckdose / Pos 7.	Bei serienmäßiger TV Steckdose (je nach Grundriss)	1	130,00 €
OP42024	USB Steckdose / Pos 24.	Bei dem vorderen Hubbett (in Ablage vorne) mittig montiert	1	130,00 €
OP42033	USB Steckdose / Pos 33.	Unterhalb der hinteren linken Eckvitrine (in Fahrtrichtung links)	1	130,00 €
OP42034	USB Steckdose / Pos 34.	Unterhalb der hinteren rechten Eckvitrine (in Fahrtrichtung rechts)	1	130,00 €
OP42530	Lautsprechersystem für TITAN	mit hochwertigen Lautsprechern.	9	1.650,00 €
OP42560	360 Grad Kamerasystem	inkl. separatem Monitor (nur für Integrierte)	9	2.690,00 €
OP42570	360 Grad Kamerasystem anstatt	Rückfahrkamera (nur für TITAN und PLATIN)	6	2.190,00 €
OP42600	Rückfahrlilfe-Sensoren	oben und unten. Achtung: Sensoren sind dauerhaft aktiviert, auch bei montierter Anhängerkupplung	2	790,00 €
OP42650	Zusätzliche TV-Kombisteckdose	mit 12 V und Koaxialanschluss. Für den späteren Anschluss eines TV Apparates Positionsbeschreibung: Bei den GD Grundrissen wird der zusätzliche TV hinten bei den Heckbetten auf der Seite montiert, auf der keine Schiebetür verbaut ist / Bei den QD Grundrissen hinten bei den Heckbetten auf der rechten Seite / Bei BD Grundrissen beim Heckbett vorne auf der rechten Seite / Bei den PLUS Grundrissen vorne bei Bett	1	340,00 €
OP42700	SAT-Anlage	Montageort der SAT-Anlage siehe Dachplan. Sollte im Radius der SAT-Anlage eine Dachluke liegen, kann bei ungünstiger Neigung der SAT-Anlage die Freigängigkeit unter Umständen nur bei geschlossenen Dachluken gewährleistet werden!	15	3.490,00 €
OP42750	TV 24 Zoll	(inkl. schwenkbarer TV Halterung). Zusätzlicher Fernseher für 2. TV Position (Schlafbereich).	6	1.090,00 €
OP42800	Truma Combi 6 E Heizung	anstelle Combi 6, Möglichkeit des Betriebs mit 230 V - 1,8 kW, Mischbetrieb Gas/230 V - 6 kW	2	710,00 €
OP42900	ALDE Warmwasserheizung	(Achtung: Eventuelle Stauraumeinschränkungen im Kleiderschrank. Bettenabmessungen können sich ändern!)	40	2.900,00 €
OP43000	Lüfter für zus.	Wärmeluftaustritt an der Frontscheibe (nur für Integrierte) NUR mit ALDE Heizung oder Luxury Ausstattung	8	590,00 €
OP43060	Wärmetauscher für ALDE Heizung	zur Motorvorwärmung im Winter oder mittels Motorabwärme zum Temperaturerhalt im Aufbau während der Fahrt	5	1.180,00 €
OP43110	Fußbodenheizung	im Sitzgruppenbereich nur in Verbindung mit Option: ALDE Warmwasserheizung oder Luxury-Ausstattung (je nach Grundriss möglich)	10	1.090,00 €
OP43150	Klimagerät Truma Aventa	Kälteleistung 2400 W + Heizleistung 1700 W (Einbauposition siehe Dachplan), Da aufgrund dieser Option die nach DIN EN 721 geforderte obere Mindestlüftungsöffnung zum Betrieb von Gasgeräten bei den Grundrissen PLUS, 740/790 PLUS, 740 GD unterschritten wird, wird hier zusätzlich zu den Mini Hekis auch das Heki 3 mit einer Zwangsbelüftung verbaut	36	2.600,00 €
OP43330	Dichtheitsgarantie-Erweiterung	für Thermo Guard Plus verlängert von 7 auf 11 Jahre (gemäß den dafür festgelegten Garantiebedingungen). Maximal 100.000 Km	0	1.490,00 €



SONDERAUSSTATTUNG

Ausstattungs-
nummerGewicht
in kgPreis
inkl. MwSt.

FAHRGESTELL FIAT DUCATO UND MERCEDES-BENZ				
MAF.01	Luftfederung Hinterachse X2	für Mercedes-Benz Chassis	45	6.490,00 €
MAF.03	Hydraulische Hubstützenanlage HY4	mit Wiegefunktion. Mercedes-Benz Chassis	75	8.100,00 €
FAF.01	Luftfederung Hinterachse X2	Fiat Chassis	45	4.790,00 €
FAF.03	Hydraulische Hubstützenanlage HY4	mit Wiegefunktion. Fiat Chassis	75	8.100,00 €
FRN.04	Fiat Lounge Pack mit Radio	Original Fiat Radio mit 10 Zoll Bildschirm und Navigation inkl. Spiegelantenne, automatische Klimaanlage, induktive Smartphone Ladestation, volldigitales Kombiinstrument	2	2.990,00 €
AUK.04	Stauraum Außenklappen Deluxe	Öffnung mit 4-Gelenk Kinematik, grifflos, elektronisch geregelt. Nur für Stauraum Außenklappen	30	2.490,00 €
DAL.04	Mini-Heki im Schlafbereich	bei L-Grundrissen	-9	0,00 €
FNS.04	mit Fenster in Heckwand		6	590,00 €
WOW.01	Polster Anthrazit		0	0,00 €
WOW.02	Polster Creme		0	0,00 €
STY.02	Style Ocean		0	0,00 €
STY.05	Style Forest		0	0,00 €
STY.06	Style Dune		0	0,00 €
STY.04	Style Desert		0	0,00 €
HLZ.01	Möbeldekor Visby		0	0,00 €
HLZ.02	Möbeldekor Congo/Zelos		0	0,00 €
HGA.04	Fahrradhalter für Heckgarage		18	750,00 €
BBU.04	Hubbett		48	2.490,00 €
KUC.09	Küchensäule/Herkombination		21	1.390,00 €
TIS.01	Entfall Tisch	inkl. Entfall von Bohrungen und Schiene im Boden	-15	190,00 €
TOL.01	Toilettenentlüftung S06	mit Auslass auf dem Dach	1	380,00 €
TOL.04	Einschweißtoilette Clesana		-2	1.490,00 €
ACC.01	Klimagerät Truma Aventa		37	2.450,00 €
AUD.03	Soundsystem		10	1.290,00 €

BETTENMASSE



L -GRUNDRISS (NOCTRA 7.6)



Hubbett (L x B)

198 x 120 cm



Betten Heckbereich (L x B)

Bett links: 200 x 74/106, Bett rechts: 200 x 73/106cm

L -GRUNDRISS (NOW 7.0)



Hubbett (L x B)

198 x 120 cm



Betten Heckbereich (L x B)

Bett links: 200 x 80, Bett rechts: 195 x 82 cm

GD -GRUNDRISS (MT 7 NEO, I 7400, I 740, I 790 TITAN, GDW TITAN, I 840 TITAN, I 7900 PLATIN, I 8400 PLATIN)



Hubbett (L x B, nur bei Integrierten Fahrzeugen)

192 x 140 cm

(Option: Duo-Bett 192 x 200 cm)



Betten Heckbereich (L x B)

MT 7 GDK NEO:

Bett links: 198 x 80, Bett rechts: 200 x 80 cm

I/T 7400, I 740:

Bett links: 200 x 80 cm, Bett rechts: 195 x 80 cm

GDW TITAN, I 790 TITAN,

I 7900 PLATIN:

Bett links: 195 x 80 cm, Bett rechts: 200 x 80 cm

I 8400 PLATIN:

Bett links: 200 x 80 cm, Bett rechts: 200 x 80 cm

I 840 TITAN:

Bett links: 205 x 80 cm, Bett rechts: 205 x 80 cm

BD -GRUNDRISS (MT 7 NEO)

Hubbett (L x B)

192 x 140 cm

(Option: Duo-Bett 192 x 200 cm)


Heck Querbett (L x B)

203 x 140 cm

SD -GRUNDRISS (I 640)

Hubbett (L x B)

192 x 140 cm

(Option: Duo-Bett 192 x 200 cm)

QD -GRUNDRISS (I 790 TITAN, I 840 TITAN, I 8400 PLATIN)

Hubbett (L x B)

192 x 140 cm

(Option: Duo-Bett 192 x 200 cm)


Betten Heckbereich (L x B)

I 790 TITAN:

195 x 140 cm

I 840 TITAN, I 8400 PLATIN:

200 x 160 cm

PLUS -GRUNDRISS (I 680, I 7400, I 740, I 840 TITAN, I 8400 PLATIN)

Hubbett (L x B)

Längsschläfer-Bett:

200 x 193 cm


Serienmäßiges Notbett im Heck (L x B)

I 680:

200 x 170 cm

I 7400, I 740, I 7900 PLATIN:

200 x 195 cm

I 840 TITAN, I 8400 PLATIN:

206 x 133 cm

PLUS -GRUNDRISS (ALKOVEN) (A 680, A 740)

Alkovenbett (L x B)

Längsschläfer-Bett:

links und rechts: 200 x 80 cm


Serienmäßiges Notbett im Heck (L x B)

A 680:

200 x 170 cm

A 740:

200 x 195 cm



FRANKIA

FRANKIA, ein Unternehmen
der PILOTE-Gruppe

FRANKIA-GP GmbH
Bernecker Straße 12
95509 Marktschorgast
Telefon: +49 (0)92 27 738-0
Fax: +49 (0)92 27 738-49
E-Mail: info@frankia.de

Erleben Sie die Welt von
FRANKIA im Internet:

www.frankia.com

Mit Erscheinen dieser Preisliste verlieren alle vorherigen Preislisten ihre Gültigkeit. Preise in Euro inkl. 19 % MwSt. Die Abbildungen in diesem Katalog sind beispielhaft. Sie können auch Zubehör und Sonderausstattungen enthalten, die nicht zum serienmäßigen Lieferumfang gehören. Tatsächliche Modellausführungen können abweichen. Technische Änderungen sowie Irrtümer vorbehalten. Als serienmäßig und / oder optional deklarierte Ausstattungen können – je nach Land – unterschiedlich ausfallen. Aufgrund von Druckschwankungen kann es bei Abbildungen zu Farbabweichungen kommen. Gedruckt in Deutschland. © Copyright 2026 by FRANKIA-GP GmbH, Stand: März 2026 | Ausgabe: P2-2026

Konzeption, Design & Fotos: GMK Marke. Design. Digital. | www.gmk.de